


# DRE

výrobca dverí

www.dre.pl

vydanie 1/2015



## EMENA

s poldrážkou  
biela, jasň, biely dub žliabkované, zlatý dub žliabkované, tmavý orech žliabkované, sivý dub žliabkované\*\*\*, wenge žliabkované\*\*\*, grafit žliabkované\*\*\*, brest antracit, brest tabak, tmavý wenge, piesok dub, biela borovica



EMENA



EMENA 1



EMENA 2



EMENA 3



EMENA 4



EMENA 5

Sko v štandarde: decomat, decomat hnedé, decomat grafitové a priehľadné sklo

**Možnosti za príplatok**

- ventiláčne objímky: kovové
- plastové
- krídla „90° a „100°
- ventiláčna škára
- dvojkrídlové dvere

\*\*\* dekorácie iba s vodorovnou štruktúrou

POZOR: prílehavé krídlo – rovná hrana

## VERANO

s poldrážkou  
biela, jasň, biely dub žliabkované, zlatý dub žliabkované, tmavý orech žliabkované, sivý dub žliabkované\*\*\*, wenge žliabkované\*\*\*, grafit žliabkované\*\*\*, brest antracit, brest tabak, tmavý wenge, piesok dub, biela borovica



VERANO



VERANO 1



VERANO 2



VERANO 3



VERANO 4



VERANO 5

Sko v štandarde: decomat, decomat hnedé, decomat grafitové a priehľadné sklo

**Možnosti za príplatok**

- ventiláčne objímky: kovové
- plastové
- krídla „90° a „100°
- ventiláčna škára
- dvojkrídlové dvere

\*\*\* dekorácie iba s vodorovnou štruktúrou

POZOR: prílehavé krídlo – rovná hrana

## ENA

s poldrážkou  
biela, biela mat, jasň, biely dub žliabkované, zlatý dub žliabkované, žliabkované, sivý dub žliabkované\*\*\*, wenge žliabkované\*\*\*, brest antracit, brest tabak, tmavý wenge, piesok dub, vanilka\*\*\*, biela borovica brest, eben, americký orech, dub polský 3D, zlatá višňa



ENA



ENA 1



ENA 2



ENA 3



ENA 4



ENA 5

Sko v štandarde: decomat, decomat hnedé, decomat grafitové a priehľadné sklo

**Možnosti za príplatok**

- ventiláčne objímky: kovové
- plastové
- krídla „90° a „100°
- ventiláčna škára
- dvojkrídlové dvere

\*\*\* dekorácie iba s vodorovnou štruktúrou

POZOR: prílehavé krídlo – rovná hrana

## TREVI

s poldrážkou  
biela, jasň, biely dub žliabkované, zlatý dub žliabkované, tmavý orech žliabkované, sivý dub žliabkované\*\*\*, wenge žliabkované\*\*\*, grafit žliabkované\*\*\*, brest antracit, brest tabak, tmavý wenge, piesok dub, biela borovica



TREVI 1




TREVI 2




TREVI 3



TREVI 4



TREVI 5



TREVI 6

Sko v štandarde: decomat, decomat hnedé, decomat grafitové a priehľadné sklo

**Možnosti za príplatok**

- ventiláčne objímky: kovové
- plastové
- krídla „90° a „100°
- ventiláčna škára
- dvojkrídlové dvere

\*\*\* dekorácie iba s vodorovnou štruktúrou

POZOR: prílehavé krídlo – rovná hrana

**NESTOR**  
s poldrážkou


tmavý wenge, piesok dub, jaseň, brest entracit, mamiá biela, biela borovica  
dub polský 3D




NESTOR 1




NESTOR 2




NESTOR 3



NESTOR 4



NESTOR 5



NESTOR 6



NESTOR 7




NESTOR 8

**TRIESTA**  
s poldrážkou


biela, jaseň, biely dub žliabkovaný, zlatý dub žliabkovaný, tmavý orech žliabkovaný, sivý dub žliabkovaný\*\*\*, wenge žliabkovaný\*\*\*, grafit žliabkovaný\*\*\*, brest antracit, brest tabak, tmavý wenge, piesok dub, biela borovica



TRIESTA



TRIESTA 1



TRIESTA 2




TRIESTA 3

Skló v štandarde: decomat, decomat hnešdý, decomat grafitové a priehľadné skló

**Možnosti za príplatok**

- ventilačné objímky: plastové
- krídla „90° a „100°
- ventilačná šikara
- dvojkrídlové dvere

\*\*\* dekorácie iba s vodorovnou štruktúrou  
POZOR: prilehávajúce krídlo – rovná hrana



NESTOR 9

Skló v štandarde: decomat, decomat hnešdý, decomat grafitové a priehľadné skló

**Možnosti za príplatok**

- ventilačné objímky: kovové
- krídla „90° a „100°
- ventilačná šikara
- dvojkrídlové dvere

POZOR: prilehávajúce krídlo – rovná hrana

**AURI**  
s poldrážkou

biela, biela mat, jaseň, biely dub žliabkovaný, zlatý dub žliabkovaný, tmavý orech žliabkovaný, sivý dub žliabkovaný\*\*\*, wenge žliabkovaný\*\*\*, grafit žliabkovaný\*\*\*, brest antracit, brest tabak, tmavý wenge, piesok dub, biela borovica  
brest, eben, americký orech, dub polský 3D, zlatá višňa



AURI



AURI 1



AURI 2



AURI 3



AURI 4



AURI 5

Skló v štandarde: decomat, decomat hnešdý, decomat grafitové a priehľadné skló


**Možnosti za príplatok**

- ventilačné objímky: kovové
- krídla „90° a „100°
- ventilačná šikara
- dvojkrídlové dvere

\*\*\* dekorácie iba s vodorovnou štruktúrou  
POZOR: prilehávajúce krídlo – rovná hrana

**PREMIUM**  
s poldrážkou

biela, biela mat, jaseň, biely dub žliabkovaný, zlatý dub žliabkovaný, tmavý orech žliabkovaný, sivý dub žliabkovaný\*\*\*, wenge žliabkovaný\*\*\*, grafit žliabkovaný\*\*\*, brest antracit, brest tabak, tmavý wenge, piesok dub, biela borovica  
brest, eben, americký orech, dub polský 3D, zlatá višňa



PREMIUM  
PREMIUM 4  
PREMIUM 8



PREMIUM 1  
PREMIUM 5  
PREMIUM 9



PREMIUM 2  
PREMIUM 6  
PREMIUM 10



PREMIUM 3  
PREMIUM 7  
PREMIUM 11


V štandardnom prevedení skló: decomat, decomat hnešdý, decomat grafit a priehľadné skló

**Možnosti s príplatkom**

- vyplne ventilačných otvorov oceľ
- umelohmotné
- krídla „90° a „100°
- vetracie podrezanie dveri
- dvojkrídlové dvere

\*\*\* dekor iba pri vodorovnom smere vlákien

POZOR: krídlo s poldrážkou - rovná hrana



PREMIUM,  
PREMIUM 1-3  
(sklá hr. 4 mm)

\*PREMIUM 4-7  
(vsadené prvky HDF hr. 4 mm  
vo farbe krídla)


\*\*PREMIUM 8-11  
(vsadené prvky HDF hr. 4 mm  
polepené strieborným laminátom)

## ELSA

s poldrážkou  
tmavý wenge, piesok dub, jasen, brest antracit, matná biela, biela borovica  
dub poľský 3D



ELSA A



ELSA A1



ELSA A2



ELSA A3



ELSA A4



výplň ELSA A




ELSA B5



ELSA B6



ELSA B7



ELSA

V štandardnom prevedení skla: decormat, decormat hnešý, decormat grafit a priehledné sklo

**Možnosti s príplatkom**  
výpne ventiláčnych otvorov oceľ  
umelohmotné  
• krídla „90“ a „100“  
• vetracie podrezanie dverí  
• dvojkrídla dvere



výplň ELSA B

## Kľúčka INSERTA SO ŠTÍTOM ZDARMA

(len pre krídla NESTOR a ELSA s poldrážkou s dýhou DRE-Cell a fóliou 3D), farba konečnej úpravy kefovany nikel



alebo



alebo



+



kúpeľňový uzáver

patentná vložka

obyčajný kľúč

klúčika INSERTA – kefovany nikel (vsadené prvky vo farbách DRE-Cell a 3D)

## SCALA

s poldrážkou  
biela, biela mat, jasen, biely dub žliabkované, zlatý dub žliabkované, tmavý orech žliabkované, sivý dub žliabkované\*\*\*, wenge žliabkované\*\*\*, grafit žliabkované\*\*\*, brest antracit, brest tabak, tmavý wenge, piesok dub, vanilka\*\*\*  
biela borovica  
brest, eben, americký orech, dub poľský 3D, zlatá višňa



SCALA A



SCALA A1



SCALA A2



SCALA A3



SCALA A4

V štandardnom prevedení skla: decormat, decormat hnešý, decormat grafit a priehledné sklo

**Možnosti s príplatkom**  
výpne ventiláčnych otvorov oceľ  
umelohmotné  
• krídla „90“ a „100“  
• vetracie podrezanie dverí  
• dvojkrídla dvere

\*\*\* dekor iba pri vodorovnom smere vlákien

výplň rovná  
SCALA A



výplň vypuklá  
SCALA B



## SCALA

s poldrážkou  
biela, biela mat, jasen, biely dub žliabkované, zlatý dub žliabkované, tmavý orech žliabkované, sivý dub žliabkované\*\*\*, wenge žliabkované\*\*\*, grafit žliabkované\*\*\*, brest antracit, brest tabak, tmavý wenge, piesok dub, vanilka\*\*\*  
biela borovica  
brest, eben, americký orech, dub poľský 3D, zlatá višňa




SCALA B5



SCALA B6



SCALA B7



SCALA

POZOR: Krídlo s poldrážkou - rovná trana

## ŠTÝLOVÁ KLUČKA LIBRA SO ŠTÍTOM ZADARMO

(iba pre krídla SCALA s poldrážkou s dýhou DRE-Cell a fóliou 3D)  
farba konečnej úpravy nikel satén



+



obyčajný kľúč

alebo



patentná vložka

alebo



kúpeľňový uzáver



dverné krídla  
vnútorné interiérové

# DRE

výrobca dverí

**R CELL** **R 3D** **PIANO**

s poldrážkou

biela, biela mat., jaseň, biely dub žliabkovaný, sýty dub žliabkovaný, tmavý orech žliabkovaný, sivý dub žliabkovaný\*\*\*, venge žliabkovaný\*\*\*, grafit žliabkovaný\*\*\*, brest antracit, brest tabak, tmavý wenge, piesok dub, vanilka\*\*\*, biela borovica



PIANO



PIANO 1



PIANO 2



PIANO 3



PIANO 4



PIANO 5




PIANO 6

**R 3D** **PIANO**

s poldrážkou

brest, eben, americký orech, dub poľský 3D, zlatá višňa



PIANO 9



PIANO 10



PIANO 11



PIANO 12

V štandardnom prevedení skla: decomat, decomat hnešý, decomat grafit a priehľadné sklo

**Možnosti s príplatkom**

- výplne ventiláčnych otvorov oceľ
- umelohmotné
- krídla „90° a „100°
- vetracie podrezanie dverí
- dvójkrídle dvere

\*\*\* dekor iba pri vodorovnom smere vlákien

POZOR: krídlo s poldrážkou - rovná hrana

V štandardnom prevedení skla: decomat, decomat hnešý, decomat grafit a priehľadné sklo

**Možnosti s príplatkom**

- výplne ventiláčnych otvorov oceľ
- umelohmotné
- krídla „90° a „100°
- vetracie podrezanie dverí
- dvójkrídle dvere

\*\*\* dekor iba pri vodorovnom smere vlákien

POZOR: krídlo s poldrážkou - rovná hrana


**R CELL** **R 3D** **FOSCA**

s poldrážkou


biela, biela mat., jaseň, biely dub žliabkovaný, sýty dub žliabkovaný, tmavý orech žliabkovaný, sivý dub žliabkovaný\*\*\*, venge žliabkovaný\*\*\*, grafit žliabkovaný\*\*\*, brest antracit, brest tabak, tmavý wenge, piesok dub, vanilka\*\*\*, biela borovica




FOSCA  
(5 skiel)




FOSCA 1  
(3 skla, 2 výplne HDF)




FOSCA 2  
(1 sklo, 4 výplne HDF)




FOSCA 3  
(5 výplní HDF)



FOSCA 4  
(3 skla, 2 výplne HDF)



FOSCA 5  
(1 sklo, 4 výplne HDF)




FOSCA 6  
(5 výplní HDF)


**T CELL** **T 3D** **RIM TOP**

s poldrážkou


jaseň, calvados, tmavá višňa, orech, orech satén  
biela mat., zlatý dub žliabkovaný, tmavý orech žliabkovaný, sivý dub žliabkovaný, biely dub žliabkovaný,  
brest antracit, brest tabak, tmavý wenge, piesok dub, biela borovica



RIM TOP 10



RIM TOP 20



RIM TOP 30

Sklo v štandarde:  
decomat, decomat hnešý, decomat grafitové a priehľadné sklo


**Možnosti za príplatok**

- krídlo „90° a „100°
- RIM TOP 10
- RIM TOP 20
- RIM TOP 30
- plastová ventiláčna mriežka
- hliníková ventiláčna mriežka
- ventiláčne podrezanie


Skla z kolekcie RIM TOP majú líc a rub.

\*\*\* dekory iba pri vodorovnom smere vlákien

POZOR: priľiehajúce krídlo - rovná hrana.



FOSCA 1-3  
(výplň HDF s hr. 4 mm polepená strieborným laminátom)



FOSCA 4-6  
(doska HDF s hrúbkou 4 mm vo farbe krídla)

výrobca dverí

## VETRO A

biela, biela mat, jaseň, bielený dub žliabkované, zlatý dub žliabkované, tmavý orech žliabkované, sivý dub žliabkované\*\*\*, wenge žliabkované\*\*\*, grafit žliabkované\*\*\*, brest antracit, brest tabak, tmavý wenge, piesok dub, biela borovica  
brest, eben, americký orech, dub poľský 3D, zlatá višňa



VETRO A1 príehľadné sklo/decormat  
VETRO A1 decormat hnedý  
VETRO A1 decormat grafit  
VETRO A2  
VETRO A3  
VETRO A4  
VETRO A5

V štandardnom prevedení skla: vor 1-5 a vzor 8-11.  
Skla z kolekcie VETRO majú svoj rub a líc (dôležité pri umiestnení veľa a stena dverí, ktoré sa otvárajú na opačnej strane).  
\*\*\* Dekór: iba pri vodorovnom smere vlákien  
POZOR: podlažkové krídlo hrana 45.  
jednokrídlové dvere „70“ - „100“

## VETRO A a B

biela, biela mat, jaseň, bielený dub žliabkované, zlatý dub žliabkované, tmavý orech žliabkované, sivý dub žliabkované\*\*\*, wenge žliabkované\*\*\*, grafit žliabkované\*\*\*, brest antracit, brest tabak, tmavý wenge, piesok dub, biela borovica  
brest, eben, americký orech, dub poľský 3D, zlatá višňa



VETRO A8  
VETRO A9  
VETRO A10  
VETRO A11  
VETRO B1 príehľadné sklo/decormat  
VETRO B1 decormat hnedý  
VETRO B1 decormat grafit

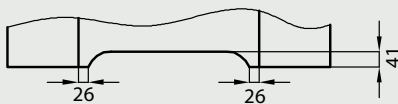
V štandardnom prevedení skla: vor 1-5 a vzor 8-11.  
Skla z kolekcie VETRO majú svoj rub a líc (dôležité pri umiestnení veľa a stena dverí, ktoré sa otvárajú na opačnej strane).  
\*\*\* Dekór: iba pri vodorovnom smere vlákien  
POZOR: podlažkové krídlo hrana 45.  
jednokrídlové dvere „70“ - „100“

## VETRO B




VETRO B2  
VETRO B3  
VETRO B4  
VETRO B5  
VETRO B8  
VETRO B9  
VETRO B10  
VETRO B11

vetracie podrezanie u dverí Vetro A

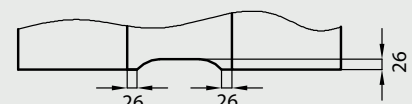


VETRO A – „80“ – „100“ splňujú požiadavky na vetranie

vetracie podrezanie dverí (A)



vetracie podrezanie u dverí Vetro B



VETRO B - nespĺňujú požiadavky na vetranie



**VETRO D**

biela, biela mat, jaseň, biely dub žltokovane, tmavý dub žltokovane, tmavý orech žltokovane, sivý dub žltokovane, svetlo žltokovane, wenge žltokovane, grafít žltokovane, brest, brest antracit, brest tabak, tmavý wenge, piesok dub, biela borovica, brest, eben, americký orech, dub poľský 3D, zatá visla



VETRO D1 sklo číre  
VETRO D1 sklo DECORMAT  
VETRO D1 sklo DECORMAT hnedé  
VETRO D1 sklo DECORMAT grafít

Skla z kolekcie VETRO D majú líc a rub (dlažde pri umiestnení vedľa seba dvere, ktoré sa otvárajú opačne).  
\*\*\* dekor iba pri vodrovnom kerse dvere  
POZOR: krídlo s poldrážkou hrana R5.  
POZOR: chýba možnosť výkonat vetracie podrezanie.  
Kolekcia Vetro D – možnosť výkonat krídla bez poldrážky do pasového systému.

**FINEA TOP a FINEA B TOP**  
s poldrážkou

jaseň, calvados, tmavá višňa, orech, orech setén  
biela mat, zatý dub žltokovane, tmavý orech žltokovane, sivý dub žltokovane, biely dub žltokovane, wenge žltokovane, brest antracit, brest tabak, tmavý wenge, piesok dub, biela borovica, brest, eben, americký orech, dub poľský 3D, zatá višňa



FINEA TOP 10  
FINEA TOP 20  
FINEA TOP 30  
FINEA TOP 40  
FINEA TOP 50  
FINEA TOP 60

V štandardnom prevedení skla: biela kôra, žalúzia alebo chinchilla

**Možnosti s príplatkom**  
dekoratívne sklo DECORMAT, DECORMAT HNEDÝ, DECORMAT GRAFITOVÉ (tyka sa krídla)  
• FINEA TOP 20, FINEA B TOP 20  
• FINEA TOP 30, 50, 60, FINEA B TOP 30, 50, 60  
• krídla 90" a 100"  
• vetracie podrezanie dveri


POZOR: krídla s poldrážkou – rovná hrana  
jednotlivé dvere 50" – 100"

**RIVIA TOP**  
s poldrážkou

jaseň, calvados, tmavá višňa, orech, orech setén  
biela mat, zatý dub žltokovane, tmavý orech žltokovane, sivý dub žltokovane, biely dub žltokovane, wenge žltokovane, brest antracit, brest tabak, tmavý wenge, piesok dub, biela borovica, brest, eben, americký orech, dub poľský 3D, zatá visla



RIVIA TOP 10  
RIVIA TOP 20  
RIVIA TOP 30  
RIVIA TOP 40  
RIVIA TOP 50



RIVIA TOP 60  
RIVIA TOP 70  
RIVIA TOP 80  
RIVIA TOP 90


V štandardnom prevedení skla: biela kôra, žalúzia alebo chinchilla  
**Možnosti s príplatkom**  
dekoratívne sklo DECORMAT, DECORMAT HNEDÝ, DECORMAT GRAFITOVÉ (tyka sa krídla)  
• RIVIA TOP 20, 30  
• RIVIA TOP 40, 50  
• vyplň:

- drevotrieková doska s otvormi
- krídla 90" a 100"
- vetracie podrezanie dveri
- dvokrídla dvere

\*\*\* dekor iba pri vodrovnom smere vláken  
POZOR: krídlo s poldrážkou – rovná hrana

POZOR: Krídlo bielo matné s možnosťou výberu dekorácie stredového pásu. Hrana krídla vo farbe stredového pásu.

RIVIA TOP 50 – BULLAJ fóliovaný striebornou fóliou.




uslúenie horizontálne panely  
FINEA B TOP

## SINCO


s poldrážkou  
orech, dub, virginia, niagara, biely brest




SINCO




SINCO A




SINCO A1




SINCO A2



SINCO A3



SINCO A4



SINCO A5

V kolekcii SINCO sú dostupné aj modely A6 (2 skla, 4 dverné výplne) a A7 (4 skla, 2 dverné výplne).


Skla: decormat  
Možnosť za príplatok  
• vetracie rúry:  
ocelové  
umelohmotné  
• krídla „30“ a „100“  
• vetracie podrezanie

## BLANCO TOP


s poldrážkou  
biela mat



BLANCO TOP 10



BLANCO TOP 20



BLANCO TOP 30



BLANCO TOP 40



BLANCO TOP 50



BLANCO TOP 60



BLANCO TOP 70



BLANCO TOP 80



BLANCO TOP 90



BLANCO TOP 100

V štandardnom prevedení skla: biela kôra, žaluza alebo chinchilla  
Možnosť s príplatkom  
dekoratívne sklo DECORMAT, DECORMAT HNEDÝ, DECORMAT GRAFI-  
TOVÉ (tyka sa krídla)  
• BLANCO TOP 10-100  
• výplň drevoitresková doska s otvormi  
• krídla „30“ a „100“  
• vetracie podrezanie dverí  
• ventilačná mriežka  
• dvojkrídle dvere  
POZOR: krídlo s poldrážkou - rovná hrana

## DECO TOP

s poldrážkou  
jasen, calvedas, tmavá vlaš, orech, orech satén  
biela mat, zlatý dub žliabkované, tmavý orech žliabkované, sivý dub žliabkované\*\*\*, biely dub žliabkované,  
brest antracit, brest tabak, tmavý wenge, piesok dub, biela borovica  
brest, eben, americký orech, dub poľský 3D, zlatá vlaš



DECO TOP 10



DECO TOP 20



DECO TOP 30

V štandardnom prevedení skla: biela kôra, žaluza alebo chinchilla  
Možnosť s príplatkom  
dekoratívne sklo DECORMAT, DECORMAT HNEDÝ, DECORMAT GRAFI-  
TOVÉ (tyka sa krídla)  
• DECO TOP 10-30  
• výplň drevoitresková doska s otvormi  
• krídla „30“ a „100“  
• vetracie podrezanie dverí  
• ventilačná mriežka  
• dvojkrídle dvere  
POZOR: krídlo s poldrážkou - rovná hrana



## KANON TOP

s poldrážkou

• jaseň, calvados, tmavá višňa, orech, orech satén  
• biela mat, zlatý dub žliabkované, tmavý orech žliabkované, sivý dub žliabkované\*\*\*, bielený dub žliabkované,  
• brest antracit, brest tabak, tmavý wenge, piesok dub, biela borovica  
• brest, eben, americký orech, dub poľský 3D, zlatá višňa



KANON TOP 10



KANON TOP 20



KANON TOP 30



KANON TOP 40

V štandardnom prevedení skla: biela kára, žalúzia alebo chinchlia

**Možnosti s príplatkom**

• dekoratívne sklo DECORMAT, DECORMAT HNEDÝ,  
DECORMAT GRAFITOVÉ (výška sa krídla)

- KANON TOP 20
- KANON TOP 30
- KANON TOP 40

- vyplniť:
- drevozreskovaná doska s otvormi
- krídla „90°“ a „100°“
- vetracie podrezanie dverí
- dvojkrídle dvere

\*\*\* dekor. lba pri vodorovnom smere vlákien

POZOR: krídlo s poldrážkou - rovná hrana


## MODERN TOP

s poldrážkou

• jaseň, calvados, tmavá višňa, orech, orech satén  
• biela mat, zlatý dub žliabkované, tmavý orech žliabkované, sivý dub žliabkované\*\*\*, bielený dub žliabkované,  
• brest antracit, brest tabak, tmavý wenge, piesok dub, biela borovica  
• brest, eben, americký orech, dub poľský 3D, zlatá višňa



MODERN TOP 10




MODERN TOP 20



MODERN TOP 30



MODERN TOP 40



MODERN TOP 50

V štandardnom prevedení skla: biela kára, žalúzia alebo chinchlia

**Možnosti s príplatkom**

• dekoratívne sklo DECORMAT, DECORMAT HNEDÝ,  
DECORMAT GRAFITOVÉ (výška sa krídla)

- MODERN TOP 20
- MODERN TOP 30
- MODERN TOP 40
- MODERN TOP 50

- vyplniť:
- drevozreskovaná doska s otvormi
- krídla „90°“ a „100°“
- vetracie podrezanie dverí
- dvojkrídle dvere

\*\*\* dekor. lba pri vodorovnom smere vlákien

POZOR: krídlo s poldrážkou - rovná hrana


## GALERIA ALU TOP

s poldrážkou


• jaseň, calvados, tmavá višňa, orech, orech satén  
• biela mat, zlatý dub žliabkované, tmavý orech žliabkované, sivý dub žliabkované\*\*\*, bielený dub žliabkované,  
• brest antracit, brest tabak, tmavý wenge, piesok dub, biela borovica  
• brest, eben, americký orech, dub poľský 3D, zlatá višňa



GALERIA ALU TOP 10




GALERIA ALU TOP 20




GALERIA ALU TOP 30




GALERIA ALU TOP 50



GALERIA ALU TOP 60



GALERIA ALU TOP 11



GALERIA ALU TOP 12




GALERIA ALU TOP 13




GALERIA ALU TOP 21




GALERIA ALU TOP 22



GALERIA ALU TOP 23



GALERIA ALU TOP 24



GALERIA ALU TOP 25

V štandardnom prevedení skla: biela kára, žalúzia alebo chinchlia

**Možnosti s príplatkom**

• dekoratívne sklo DECORMAT, DECORMAT HNEDÝ,  
DECORMAT GRAFITOVÉ (výška sa krídla)

- GALERIA ALU TOP 11, 13, 23
- GALERIA ALU TOP 21
- GALERIA ALU TOP 24, 25
- GALERIA ALU TOP 12, 22

- vyplniť:
- drevozreskovaná doska s otvormi
- krídla „90°“ a „100°“
- vetracie podrezanie dverí
- dvojkrídle dvere

\*\*\* dekor. lba pri vodorovnom smere vlákien

POZOR: krídlo s poldrážkou - rovná hrana

## IDEA TOP



s poldrážkou


- jaseň, calvados, tmavá vīša, orech, orech satén
- biela mat, zlatý dub žltokovane, tmavý orech žltokovane, sivý dub žltokovane\*\*\*, biely dub žltokovane,
- brest antracit, brest tabak, tmavý wenge, piesok dub, biela borovica
- brest, eben, americký orech, dub poľský 3D, zlatá vīša




IDEA TOP 10




IDEA TOP 20




IDEA TOP 30




IDEA TOP 40



IDEA TOP 50




IDEA TOP 60




IDEA TOP 70




IDEA TOP 80




IDEA TOP 90



IDEA TOP 100



IDEA TOP 110



IDEA TOP 120

V štandardnom prevedení skla: biela kôra, žalúzia alebo chinchila

**Možnosti s príplatkom**

• dekoratívne sklo DECORMAT, DECORMAT HNEDÝ,

• DECORMAT GRAFITOVÉ (výška sa krídla)

• IDEA TOP 20, 40, 50, 70, 80

• IDEA TOP 30, 90, 100, 110, 120

• IDEA TOP 60

• výplň:

• drevozrieškové dosky s otvormi

• krídla „90“ a „100“

• vetracie podrezanie dverí

• dvojkrídla dvere

\*\*\* dekor iba pri vodorovnom smere vlákien

POZOR: krídlo s poldrážkou - rovná hrana

## ALDEA TOP



s poldrážkou

- jaseň, calvados, tmavá vīša, orech, orech satén
- biela mat, zlatý dub žltokovane, tmavý orech žltokovane, sivý dub žltokovane\*\*\*, biely dub žltokovane,
- brest antracit, brest tabak, tmavý wenge, piesok dub, biela borovica
- brest, eben, americký orech, dub poľský 3D, zlatá vīša



ALDEA TOP 10




ALDEA TOP 20




ALDEA TOP 30



ALDEA TOP 40



ALDEA TOP 50



ALDEA TOP 60

V štandardnom prevedení skla: biela kôra, žalúzia alebo chinchila

**Možnosti s príplatkom**

• dekoratívne sklo DECORMAT, DECORMAT HNEDÝ,

• DECORMAT GRAFITOVÉ (výška sa krídla)

• ALDEA TOP 20

• ALDEA TOP 30

• ALDEA TOP 40

• ALDEA TOP 50

• ALDEA TOP 60

• výplň:

• drevozrieškové dosky s otvormi

• krídla „90“ a „100“

• vetracie podrezanie dverí

• dvojkrídla dvere

\*\*\* dekor iba pri vodorovnom smere vlákien

POZOR: krídlo s poldrážkou - rovná hrana

## ARTE B TOP



s poldrážkou

- jaseň, calvados, tmavá vīša, orech, orech satén
- biela mat, zlatý dub žltokovane, tmavý orech žltokovane, sivý dub žltokovane\*\*\*, biely dub žltokovane,
- brest antracit, brest tabak, tmavý wenge, piesok dub, biela borovica
- brest, eben, americký orech, dub poľský 3D, zlatá vīša



ARTE B TOP 10



ARTE B TOP 20



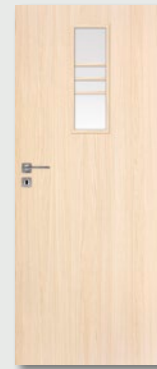
ARTE B TOP 30



ARTE B TOP 40



ARTE B TOP 50



ARTE B TOP 60

V štandardnom prevedení skla: biela kôra, žalúzia alebo chinchila

**Možnosti s príplatkom**

• dekoratívne sklo DECORMAT, DECORMAT HNEDÝ,

• DECORMAT GRAFITOVÉ (výška sa krídla)

• ARTE B TOP 10 - 30

• ARTE B TOP 40 - 50

• ARTE B TOP 60

• výplň:

• drevozrieškové dosky s otvormi

• krídla „90“ a „100“

• vetracie podrezanie dverí

• dvojkrídla dvere

\*\*\* dekor iba pri vodorovnom smere vlákien

POZOR: krídlo s poldrážkou - rovná hrana

CELL 3D CARLA TOP  
s podlažkou

- jasen, calvados, tmavá vlašica, orech, orech satén
- biela mat, zlatý dub žliabkované, tmavý orech žliabkované, sivý dub žliabkované\*\*\*, biely dub žliabkované
- breast antracit, breast tabak, tmavý wenge, piesok dub, biela borovica
- breast, eben, americký orech, dub poľský 3D, zlatá vlašica



CARLA TOP 10 CARLA TOP 20 CARLA TOP 30 CARLA TOP 40

V štandardnom prevedení skla: biela kóra, žalúzia alebo chinchilla

**Možnosti s príplatkom:** dekoratívne sklo DECORMAT, DECORMAT HNEDÝ, DECORMAT GRAFTOVE (výka sa krídla)

- CARLA TOP 20
- CARLA TOP 30
- CARLA TOP 40

- vypíli: drevostriesková doska s otvormi
- krídla „90“ a „100“
- vetracie podrezanie dverí
- dvokrídle dvere

\*\*\* dekór iba pri vodovornom smere vlákien  
POZOR: krídlo s podlažkou - rovná hrana

PRE PLUS TOP

V štandardnom prevedení skla: biela kóra, žalúzia alebo chinchilla

**Možnosti s príplatkom:** dekoratívne sklo DECORMAT, DECORMAT HNEDÝ, DECORMAT GRAFTOVE (výka sa krídla)

- PLUS TOP 20
- PLUS TOP 30
- PLUS TOP 40, 50, 60, 70, 80

- vypíli: drevostriesková doska s otvormi
- krídla „90“ a „100“
- vetracie podrezanie dverí
- dvokrídle dvere
- \*\*\* dekór iba pri vodovornom smere vlákien

POZOR: krídlo s podlažkou - rovná hrana

CELL 3D STANDARD TOP  
s podlažkou

- jasen, calvados, tmavá vlašica, orech, orech satén
- biela mat, zlatý dub žliabkované, tmavý orech žliabkované, sivý dub žliabkované\*\*\*, biely dub žliabkované
- breast antracit, breast tabak, tmavý wenge, piesok dub, biela borovica
- breast, eben, americký orech, dub poľský 3D, zlatá vlašica



STADARD TOP 10 STADARD TOP 20 STADARD TOP 60 BULAJ TOP BULAJ TOP 10 oceľový

PRE STANDARD TOP

V štandardnom prevedení skla: biela kóra, žalúzia alebo chinchilla

**Možnosti s príplatkom:** dekoratívne sklo DECORMAT, DECORMAT HNEDÝ, DECORMAT GRAFTOVE (výka sa krídla)

- STANDARD TOP 20, BULAJ TOP
- STANDARD TOP 60

- vypíli: drevostriesková doska s otvormi
- krídla „90“ a „100“
- krídla „110“
- (iba STANDARD TOP 10
- homá závorová zámka
- (iba STANDARD TOP 10 s otvorovou drevostrieskou a rovnou zárubňou
- ventilačná mriežka
- vetracie podrezanie dverí
- dvokrídle dvere

Jestvuje možnosť kúpiť iba samé oceľové guľaté okienko (str. 14)

\*\*\* dekór iba pri vodovornom smere vlákien

POZOR: krídlo s podlažkou - rovná hrana

CELL 3D PLUS TOP  
s podlažkou

- jasen, calvados, tmavá vlašica, orech, orech satén
- biela mat, zlatý dub žliabkované, tmavý orech žliabkované, sivý dub žliabkované\*\*\*, biely dub žliabkované
- breast antracit, breast tabak, tmavý wenge, piesok dub, biela borovica
- breast, eben, americký orech, dub poľský 3D, zlatá vlašica



PLUS TOP 10 PLUS TOP 20 PLUS TOP 40 PLUS TOP 30 PLUS TOP 60 PLUS TOP 50 PLUS TOP 70 PLUS TOP 80

CELL STANDARD TOP CPL

- agfí, gaštan, medový dub, biela, svetlosivá, tmavosivá



STANDARD TOP 10 STANDARD TOP 20 STANDARD TOP 60 BULAJ TOP BULAJ TOP 10

V štandardnom prevedení skla: biela kóra, žalúzia alebo chinchilla

**Možnosti s príplatkom:** dekoratívne sklo decormat, decormat hneďý, decormat grafit (výka sa krídla)

- STANDARD TOP 20, BULAJ TOP
- STANDARD TOP 60

- vypíli: drevostriesková doska s otvormi
- krídla „90“ a „100“
- krídla „110“ (iba STANDARD TOP 10
- homá závorová zámka (iba STANDARD TOP 10 s otvorovou drevostrieskou a rovnou zárubňou
- ventilačná mriežka
- vetracie podrezanie dverí
- dvokrídle dvere

Jestvuje možnosť kúpiť iba samé oceľové guľaté okienko

**UPOZORNENIE: Ekvalenty fareb laminátov**

W1000 - ST9 - Biela; NCS - S0500-N

U708 - ST15 - Svetlosivá; NCS - S2000-N; RAL = 7047;

PANTÓN = 420 C

U983 - ST15 - Tmavosivá; NCS - S7500-N; RAL = 7024;

PANTÓN = 426 U

**UPOZORNENIE:** Ak potrebujete informácie o cenách alebo si chcete objednať krídla z našich laminátov CPL, spojte sa so zákaznickým servisom (výka sa typu Standard TOP CPL a Standard TOP 10 s var.

výš.)

## MODERN


- biela, buk, calvados, zlatý dub, ješa, orech, jaseň, tmavá višňa, orech satén
- zlatý dub žilabkované, tmavý orech žilabkované
- tmavý wenge, piesok dub, biela borovica




MODERN 10




MODERN 20



MODERN 30



MODERN 40



MODERN 50

V štandardnom prevedení skla: biela kóna, žalúzia alebo chinchilla  
**Možnosti s príplatkom**  
dekoratívne sklo DECORMAT, DECORMAT HNEDÝ,  
DECORMAT GRAFITOVÉ (výška sa krídla)

- MODERN 20
- MODERN 30
- MODERN 40
- MODERN 50
- výplň:  
drevotriesková doska s otvormi
- krídla „90° a „100
- vetracie podrozmie dverí
- dvojkrídle dvere

POZOR: krídlo s poldrážkou - hrana karnies

## KANON

- biela, buk, calvados, zlatý dub, ješa, orech, jaseň, tmavá višňa, orech satén
- zlatý dub žilabkované, tmavý orech žilabkované
- tmavý wenge, piesok dub, biela borovica



KANON 10



KANON 20



KANON 30



KANON 40

V štandardnom prevedení skla: biela kóna, žalúzia alebo chinchilla  
**Možnosti s príplatkom**  
dekoratívne sklo DECORMAT, DECORMAT HNEDÝ,  
DECORMAT GRAFITOVÉ (výška sa krídla)

- KANON 20
- KANON 30
- KANON 40
- výplň:  
drevotriesková doska s otvormi
- krídla „90° a „100
- vetracie podrozmie dverí
- dvojkrídle dvere


POZOR: krídlo s poldrážkou - hrana karnies

## FANO


- biela, buk, calvados, zlatý dub, ješa, orech, jaseň, tmavá višňa, orech satén
- zlatý dub žilabkované, tmavý orech žilabkované
- tmavý wenge, piesok dub, biela borovica



FANO 10



FANO 20



FANO 20s



FANO 30



FANO 30s

V štandardnom prevedení skla: biela kóna, žalúzia alebo chinchilla  
**Možnosti s príplatkom**  
dekoratívne sklo DECORMAT, DECORMAT HNEDÝ,  
DECORMAT GRAFITOVÉ (výška sa krídla)

- FANO 20, 20s
- FANO 30, 30s
- výplň:  
drevotriesková doska s otvormi
- krídla „90° a „100
- vetracie podrozmie dverí
- dvojkrídle dvere

POZOR: krídlo s poldrážkou - hrana karnies

## LINEA

- biela, buk, calvados, zlatý dub, ješa, orech, jaseň, tmavá višňa, orech satén



LINEA 10



LINEA 20



LINEA 20s



LINEA 30



LINEA 30s

V štandardnom prevedení skla: biela kóna, žalúzia alebo chinchilla  
**Možnosti s príplatkom**  
dekoratívne sklo DECORMAT, DECORMAT HNEDÝ,  
DECORMAT GRAFITOVÉ (výška sa krídla)

- LINEA 20, 20s
- LINEA 30, 30s
- výplň:  
drevotriesková doska s otvormi
- horná závorová zámka (iba LINEA 10  
s drevotrieskou s otvormi  
a jednoduchou zárubňou)
- krídla „90° a „100
- vetracie podrozmie dverí
- dvojkrídle dvere

POZOR: krídlo s poldrážkou - hrana karnies



Horná závorová zámka  
(iba LINEA 10  
s drevotrieskou s otvormi  
a jednoduchou zárubňou)

**P CELL PLUS**

- biela, buk, kašmados, zlatý dub, jelša, orech, jaseň, tmavá vlašica, orech satén
- zlatý dub žiabkované, tmavý orech žiabkované
- tmavý wenge, piesok dub, biela borovica



PLUS 10



PLUS 20



PLUS 40



PLUS 30



PLUS 60



PLUS 50



PLUS 70



PLUS 80

**P CELL IDEA**

- biela, buk, kašmados, zlatý dub, jelša, orech, jaseň, tmavá vlašica, orech satén
- zlatý dub žiabkované, tmavý orech žiabkované
- tmavý wenge, piesok dub, biela borovica



IDEA 10



IDEA 20



IDEA 30



IDEA 40



IDEA 50



IDEA 60

PRE PLUS

V štandardnom prevedení skla: biela kôra, žalúzia alebo chinchila

**Možnosti s príplatkom**

dekoratívne sklo DECORMAT, DECORMAT HNEDÝ,

DECORMAT GRAFITOVÉ (týka sa krídla)

• PLUS 20

• PLUS 40, 50, 60, 70, 80

• PLUS 30

• výplň:

drevotriesková doska s otvormi

• krídla „30“ a „100

• vetracie podrezanie dverí

• dvojkrídla dvere

POZOR: krídlo s podrážkou - hrana kamies  
POZOR: izolácia PLUS má vyplnenia z plochých dosiek 4 mm

**P CELL CLASSIC**

- biela, buk, kašmados, jelša, orech



CLASSIC 10



CLASSIC 20



CLASSIC 20s



CLASSIC 30



CLASSIC 30s

V štandardnom prevedení skla: biela kôra, žalúzia alebo chinchila

**Možnosti s príplatkom**

dekoratívne sklo DECORMAT, DECORMAT HNEDÝ,

DECORMAT GRAFITOVÉ (týka sa krídla)

• CLASSIC 20, 20s

• CLASSIC 30, 30s

• výplň:

drevotriesková doska s otvormi

• krídla „30“ a „100

• vetracie podrezanie dverí

• dvojkrídla dvere

POZOR: krídlo s podrážkou - hrana kamies

## ARTE

- biela, buk, calvados, zlatý dub, jaseň, orech, jaseň, tmavá višňa, orech satén
- zlatý dub žiabkované, tmavý orech žiabkované
- tmavý wenge, piesok dub, biela borovica



## STANDARD

- biela, buk, calvados, zlatý dub, jaseň, orech, jaseň, tmavá višňa, orech satén
- zlatý dub žiabkované, tmavý orech žiabkované
- tmavý wenge, piesok dub, biela borovica



## DECO

- biela, buk, calvados, zlatý dub, jaseň, orech, jaseň, tmavá višňa, orech satén
- zlatý dub žiabkované, tmavý orech žiabkované
- tmavý wenge, piesok dub, biela borovica



V štandardnom prevedení skla: biela kôra, žalúzia alebo chinchlia  
Možnosti s príplatkom:  
• dekoratívne sklo DECORMAT, DECORMAT HNEDÝ,  
• DECORMAT GRAFTOVÉ (tyka sa krídla)

- DECO 10-30

- výplň: drevoresníková doska s otvormi
- krídla „90“ a „100“
- vetracie podrezanie dverí
- dvojkridle dvere

POZOR: krídlo s poldrážkou - hrana karnies

Jestvuje možnosť kúpiť iba samé oceľové guľaté okienko.



Guľaté okienko (bulaj)  
(matné alebo priehľadné sklo)

V štandardnom prevedení skla: biela kôra, žalúzia alebo chinchlia

**Možnosti s príplatkom**

• dekoratívne sklo DECORMAT, DECORMAT HNEDÝ,  
• DECORMAT GRAFTOVÉ (tyka sa krídla)

- STANDARD 20, 40, 40s, BULAJ
- STANDARD 30, 30s
- STANDARD 50, 50s

• výplň:

- drevoresníková doska s otvormi
- krídla „90“ a „100“
- krídla „110“ (iba STANDARD 10
- horná závorová zámka
- (iba štandard 10 s drevoresníkou s otvormi
- a jednoduchou zábruhou
- ventiláčná mriežka
- vetracie podrezanie dverí
- dvojkridle dvere

POZOR: krídlo s poldrážkou - hrana karnies

V štandardnom prevedení skla: biela kôra, žalúzia alebo chinchlia

**Možnosti s príplatkom**

• dekoratívne sklo DECORMAT, DECORMAT HNEDÝ,  
• DECORMAT GRAFTOVÉ (tyka sa krídla)

- ARTE 10-30, 90
- ARTE 70
- ARTE 40, 50
- ARTE 80

• výplň drevoresníková doska s otvormi

- krídla „90“ a „100“
- vetracie podrezanie dverí
- dvojkridle dvere

POZOR: krídlo s poldrážkou - hrana karnies

**LACK**

■ biela, buk, calvados, dub, jelša, orech, biely brest, virginia, niagara



LACK 10



LACK 20



LACK 20s



LACK 30



LACK 30s

V štandardnom prevedení skla: biela kôra, chinchila

**Možnosti s príslušenstvom**

dekoratívne sklo DECORMAT (tyka sa krídla)

• LACK 20, 20s, 40, 40s

• LACK 30, 30s

• LACK 50, 50s

výfuk:

• drevozriesková doska s otvormi

LACK 10

• krídla „90°“ a „100°“

• horná závorová zámka (iba LACK 10

s drevozrieskou s otvormi

a jednoduchou zárubňou

• ventilácia mriežka

• vetracie podrozie dveri

**POZOR:** Z dôvodu použitia dvoch rozdielnych technológií:

• krídla LACK — Dreka HDF lakovaná

• zárubňa masťovacia časť, škrtyvalčeky, zasúvacie lišty

— paleťové fólie

• hrana krídla — okraj

môžu sa prejavir ľahšie rozdiely medzi týmito súčasťami

POZOR: krídla s podrážkou - hrana kamies

**ASCADA**

■ calvados, dub, jelša, orech, biely brest, virginia, niagara




LACK 40



LACK 40s



LACK 50



LACK 50s



Homá závorová zámka  
(iba LACK 10  
s drevozrieskou s otvormi  
a jednoduchou zárubňou)



ASCADA 10



ASCADA 20



ASCADA 30



ASCADA 40



ASCADA 50



ASCADA 60

Skla: decormat  
Možnosti za príslušenstvom  
• krídlo „30°“ a „100°“  
• umelohmotná vetracia mriežka  
• vetracie podrozie

**ENTER/SOLID**

■ biela, buk, calvados, žltý dub, jaseň, jelša, orech, orech satén, tmavá višňa


■ biela mat

■ brest, eben, americký orech, dub polský 3D, žltá višňa


■ agurk, gaštan, medový dub, biela, svetlosivá, tmavosivá




ENTER/SOLID 0




ENTER/SOLID 1




ENTER/SOLID 2




ENTER/SOLID 3



ENTER/SOLID 4



ENTER/SOLID 5



ENTER/SOLID 6

## ENTER/SOLID


biely, dub žltokovosý, tmavý dub žltokovosý, tmavý orech žltokovosý, sivý dub žltokovosý, grapt žltokovosý, brest, amant, brest tabak, tmavý wenge, piesok dub, biela borovica



ENTER/SOLID 7



ENTER/SOLID 8




ENTER/SOLID 9



ENTER/SOLID 10



ENTER/SOLID 11



ENTER/SOLID 12




ENTER/SOLID 13




ENTER/SOLID 14




ENTER/SOLID 15




ENTER/SOLID 16




ENTER/SOLID 17



ENTER/SOLID 18



ENTER/SOLID 19\*




ENTER/SOLID 20\*

\*\*\*deky, iba v zvislém smere vláken  
Použitie: Dvere ENTER a SOLID ako vnútorné vchodové dvere v bytovej výstavbe aj vo verejných budovách.

\*V modeloch 19 a 20 je dýha lepaná do pásov so striedavým smerom vláken.

Možnosť s príplatkom ENTER/SOLID

- priezor (ENTER/SOLID)
- prah z nerezovej ocele (ENTER/SOLID)
- bez druhej zámkovej (ENTER)
- opadajúce tesnenie



Oceľový prah  
(šír. 70 mm)



Priezor  
(samostatne)



digitálny priezor



Horná závorová zámka  
(iba ENTER)



Opadajúce  
tesnenie

Lištová zámka  
viacbodová



Bezpečnostné  
pánty a závorý



POZOR: rovná hrana

## PREMIUM natura

s poldrážkou

dub svetlý, orech tmavý, wenge, eben, biely dub



PREMIUM natura



PREMIUM 1 natura



PREMIUM 2 natura



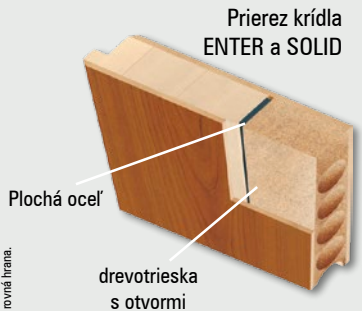
PREMIUM 3 natura

SV štandardom prevedení skla: decomat, decomat hnedý, decomat grapt a priehľadné sklo

Možnosť s príplatkom

- vyplne ventiláčnych otvorov oceľ
- unelohmaté
- krídla „30“ a „100“
- v verzií podrezanie overi
- dvojkrídla dvere

POZOR: Špecifickou vlastnosťou prírodnej dýhy je možnosť výskytu rozkladov v vláknach a v zatláčaní. Tieto rozklady nemôžu byť dôvodom k reklamácii.  
POZOR: rovná hrana.





**R** DOVA natura  
s poldrážkou


■ dub svetlý, orech tmavý, wenge, eben, biely dub



DOVA natura



DOVA 1 natura



DOVA 2 natura



DOVA 3 natura

SV štandardom prevedení skla: decormat, decormat hnedý, decormat grafit a priehľadné sklo

**Možnosti s príplatkom**

- výplne ventiláčnych otvorov oceľ
- umáčknutú
- Krídla „90“ a „100“
- verzie pozdĺžne dvere
- dvojkrídle dvere

**POZOR:** Špecifickou vlastnosťou prírodnej dýhy je možnosť výskytu rozdielov v výškach a v zaobalení. Tieto rozdiely nemôžu byť dôvodom reklamácií.

**POZOR:** rovia hrana.

**R** VETRO A natura  
s poldrážkou


■ dub svetlý, orech tmavý, wenge, eben, biely dub



VETRO A1  
sklo číre



VETRO A1  
sklo decormat



VETRO A1  
sklo DECORMAT hnedé



VETRO A1  
sklo DECORMAT grafit



VETRO A2




VETRO A3



VETRO A4




VETRO A5




VETRO A8



VETRO A9



VETRO A10



VETRO A11

VETRO A – „80“ – „100“ splňujú požiadavky na vetranie.

**POZOR:** Špecifickou vlastnosťou prírodnej dýhy je možnosť výskytu rozdielov v výškach a v zaobalení. Tieto rozdiely nemôžu byť dôvodom reklamácií.


**POZOR:** rovia hrana.

**R** VETRO B natura  
s poldrážkou


■ dub svetlý, orech tmavý, wenge, eben, biely dub




VETRO B1  
sklo číre




VETRO B1  
sklo decormat




VETRO B1  
sklo DECORMAT hnedé



VETRO B1  
sklo DECORMAT grafit



VETRO B2



VETRO B3

## SCALA A natura

s poldrážkou  
dub svetlý, orech tmavý, wenge, eben, biely dub




VETRO B4




VETRO B5



VETRO B8



VETRO B9



VETRO B10




VETRO B11


VETRO B - nespĺňajú požiadavky na vetranie.  
**POZOR:** Špecifickou vlastnosťou prírodnej dýhy je možnosť výskytu rozdielov v vláknoch a v zafarbení. Tieto rozdiely nemôžu byť dôvodom k reklamácii.  
**POZOR:** rovná hrana.




SCALA A natura




SCALA A1 natura



SCALA A2 natura



SCALA A3 natura




SCALA A4 natura




SCALA A5 natura



SCALA A6 natura



SCALA A7 natura



SCALA natura

SV štandardom prevedení sĺa: decomat, decomat tmavý, decomat grafit a priehľadné sklo

### Možnosti s prísluškou

- výplne ventiláčnych otvorov oceľ
- unedimenzované
- krídla „30“ a „100“
- verzie s porizovaním dverí
- dvojkrídlové dvere

**POZOR:** Špecifickou vlastnosťou prírodnej dýhy je možnosť výskytu rozdielov v vláknoch a v zafarbení. Tieto rozdiely nemôžu byť dôvodom k reklamácii.  
**POZOR:** rovná hrana.

- Možnosti na prísluškou
- krídla „90“ a „100“
  - verzie s porizovaním dverí
  - dvojkrídlové dvere

V DUERO natura ALU je jednofarebný, jednotný vzor s vodorovnou kresbou dreva.

**POZOR:** Špecifickou prírodnej dýhy je možnosť výskytu rozdielov v kresbe dreva aj v jeho farbe. Tieto rozdiely nemôžu byť dôvodom pre reklamáciu.  
**POZOR:** rovná hrana.

## DUERO natura ALU

dub, dub svetlý, orech, orech tmavý, wenge, eben, biely dub, bielyský orech, zabrano, breza, buk



DUERO natura  
ALU 10




DUERO natura  
ALU 20




DUERO natura  
ALU 30




DUERO natura  
ALU 40




DUERO natura  
ALU 50



DUERO natura  
ALU 60



DUERO natura  
ALU 70



DUERO natura  
ALU 80

NOVINKA

NOVINKA

**P NATURA GALERIA natura**


dub, dub svetlý, orzech, orzech tmavý, wenge, eben, biely dub, balijský orzech, zabrano, breza, buk




GALERIA 02



GALERIA 10



GALERIA 20



GALERIA 50

V štandardnom prevedení skla: decormat, decormat hneď, žalúzia

Možnosti s príplatkom

- krídla „80“ a „100
- vetracie podrezanie dveri
- dvojkrídla dvere

Pasívne krídla GALERIA natura 20, 21, 22, 23 vyrábame bez vodoodporných páskov, s jednotlivými vláknami dreva. U posuvnej verzii dvojkridlových dveri GALERIA natura 20, 21, 22, 23 vo výške krídla sa môžu prejavovať rozdiely v umiestnení vodoodporných páskov.

Dvere s tmavou dýhou majú, vložné lište pásiky vo farbe breza. Dvere so svetlou dýhou majú, vložné lište pásiky vo farbe wenge.

POZOR: Špecifickou vlastnosťou prírodnej dýhy je možnosť výskytu rozdielov v vláknach a v zafarbení. Tieto rozdiely nemôžu byť dôvodom k reklamácii.

POZOR: rovná hrana.



GALERIA 11



GALERIA 12



GALERIA 21



GALERIA 22



GALERIA 23




GALERIA 51

**P NATURA GALERIA ALU natura**


dub, dub svetlý, orzech, orzech tmavý, wenge, eben, biely dub, balijský orzech, zabrano, breza, buk




GALERIA natura  
ALU 10




GALERIA natura  
ALU 20



GALERIA natura  
ALU 30



GALERIA natura  
ALU 50



GALERIA natura  
ALU 60



GALERIA natura  
ALU 11

V štandardnom prevedení skla: decormat, decormat hneď, žalúzia.

Možnosti s príplatkom

- krídla „80“ a „100
- vetracie podrezanie dveri
- dvojkrídla dvere

V Galerii Natura Alu je jednofarebné, jednotné vlákno. Pasívne krídla GALERIA natura Alu 20, 21, 22, 23, 24, 25 a 60 vyrábame bez vodoodporných hliníkových vložiek, s jednotlivým vláknom dreva. U posuvnej verzii dvojkridlových dveri GALERIA natura Alu 20, 21, 22, 23, 24, 25, 60 vo výške krídla sa môžu prejavovať rozdiely v umiestnení vodoodporných hliníkových páskov.

POZOR: Špecifickou vlastnosťou prírodnej dýhy je možnosť výskytu rozdielov v vláknach a v zafarbení. Tieto rozdiely nemôžu byť dôvodom k reklamácii.

POZOR: rovná hrana.




GALERIA natura  
ALU 12




GALERIA natura  
ALU 13




GALERIA natura  
ALU 21




GALERIA natura  
ALU 22



GALERIA natura  
ALU 23




GALERIA natura  
ALU 24



GALERIA natura  
ALU 25

## ARTE natura

- buk, breza, dub
- wenge, orech
- dub svetlý, tmavý, orech, bukviský orech, zbrano, eben, biely dub



ARTE 10    ARTE 20    ARTE 30    ARTE 40    ARTE 50    ARTE 70    ARTE 80    ARTE 90

## STANDARD natura

- buk, breza, dub, wenge, orech
- dub svetlý, tmavý, orech, bukviský orech, zbrano, eben, biely dub




STANDARD 10    STANDARD 20    STANDARD 20s    STANDARD 30    STANDARD 30s    STANDARD 40

V štandardnom prevedení skla: biela kára, žalúzia alebo chinchila  
Možnosť s príplatkom

- dekoratívne sklo DECORMAT alebo DECORMAT HNEDÝ (výška sa krídla)
- výplň drevoreskovej dosky s otvormi
- krídla „90“ a „100“
- vetracie podrezanie dverí
- dvojkrídla dvere

POZOR: Špecifickou vlastnosťou prírodnej dýhy je možnosť výskytu rozdielov v vláknoch a v zafarbení. Tieto rozdiely nemôžu byť dôvodom k reklamácii. POZOR: rovná hrana.



STANDARD 40s    STANDARD 50    STANDARD 50s    BULAJ natura    BULAJ natura 10 ocel'ový

V štandardnom prevedení skla: biela kára, žalúzia alebo chinchila  
Možnosť s príplatkom

- dekoratívne sklo DECORMAT alebo DECORMAT HNEDÝ (výška sa krídla)
- výplň drevoreskovej dosky s otvormi
- krídla „90“ a „100“
- krídla „110“ (iba STANDARD natura 10)
- vetracie podrezanie dverí
- horná závorová zámka (iba STANDARD natura 10 s drevoreskou s otvormi a rovnou zábruhou)
- vemičiacia mrežka
- dvojkrídla dvere

Je možné kúpiť iba samé oceľové guľaté ostenko  
POZOR: Špecifickou vlastnosťou prírodnej dýhy je možnosť výskytu rozdielov v vláknoch a v zafarbení. Tieto rozdiely nemôžu byť dôvodom k reklamácii. POZOR: rovná hrana.

## UNI TOP

s poldrážkou

- krídlo s náterom z vodného laku UV
- biela, ecru, ľatá




UNI TOP 10    BULAJ TOP    BULAJ TOP 10

Sklo v štandardnej kára biela, chinchila i žalúzia  
Možnosť za príplatek:  
dekoratívne sklo DECORMAT, DECORMAT HNEDÉ, DECORMAT GRN-HTOPEVE (pre krídlo BULAJ TOP)

- výplň: drevoreskovej dosky s otvormi
- krídla „90“ a „100“
- ventilácie podrezanie
- plastová ventilácia mrežka
- hliníková ventilácia mrežka
- dvojkrídlové dvere

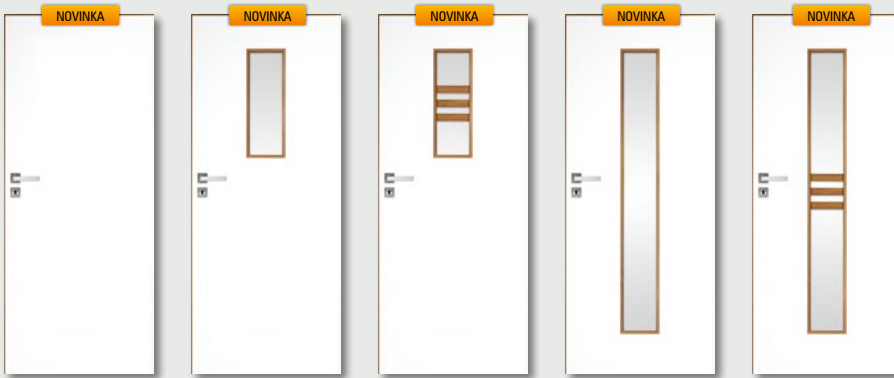
Možnosť zakúpenia samostatného oceľového ostenka BULAJ  
POZOR: prílehlavé krídlo – rovná hrana.



Oceľový bulaj  
(matné alebo priehľadné sklo)

**DUO**  
MALOWANE

s poldrážkou  
pícha křídla s náterom z akrylového laku  
biely



DUO 10

DUO 20

DUO 20s

DUO 30

DUO 30s

Sko decormat

Možnosti za príplatok

vypil:  
dreveniesková doska s otvorní  
křídla „90“ a „100“  
ventilačné podrezanie  
plastová ventilačná mriežka

POZOR: Pícha křídla je natretá nabiele, zvolená farba sa týka rámov  
okolo skla a hrán křídla.

Prílehlavé křídlo, hrana „kamias“.

**IVI**  
MALOWANE

s poldrážkou  
pícha křídla s náterom z akrylového laku UV  
biely



IVI 10

IVI 20

IVI 30

IVI 40

Sko decormat

Možnosti za príplatok

vypil:  
dreveniesková doska s otvorní  
křídla „50“ a „100“;  
IVI 10  
IVI 20-40  
ventilačné podrezanie  
plastová ventilačná mriežka

Prílehlavé křídlo – rovná hrana.

**LEXA**  
MALOWANE

s poldrážkou  
křídlo s náterom z vodného laku UV  
biela, ecru, latte



LEXA A

LEXA A1

LEXA A2

LEXA A3

LEXA

Sko v štandarde: decormat, decormat hnedé, decormat grafitové a  
priehľadné sklo

Možnosti za príplatok

ocelová ventilačná objímka  
křídla „90“ a „100“  
ventilačné podrezanie  
dvojkrídlové dvere

POZOR: Prílehlavé křídlo – rovná hrana.

**EVEN**  
MALOWANE

s poldrážkou  
křídlo s náterom z vodného laku UV  
biela, ecru, latte



EVEN

EVEN 1

EVEN 2

EVEN 3

EVEN 4

Sko v štandarde: decormat, decormat hnedé, decormat grafitové a  
priehľadné sklo

Možnosti za príplatok

ocelová ventilačná objímka  
křídla „50“ a „100“  
ventilačné podrezanie  
dvojkrídlové dvere

POZOR: Prílehlavé křídlo – rovná hrana.

## ENTER natura



ENTER natura 0

- buk, breza, dub
- wenge, orech
- dub svetlý, tmavý orech, bobľavý orech, zebraňo, eben, biely dub

### Možnosti s príplatkom

- Príezor – pripojený samostatne
- prah z nerezovej oceľi – šírka 70 mm
- bez druhej zámky
- opadajúce tesnenie

**POZOR:** Špecifickou vlastnosťou prírodnej dýhy je možnosť výskytu rozdielov v vláknach a v zafarbení. Tieto rozdiely nemôžu byť dôvodom k reklamácii.  
**POZOR:** rovná hrana.



## Rozšírenie Standard

- biela, buk, kahovads, žltý dub, jaseň, jelša, orech, orech satén, tmavá višňa
- zlatý dub žltokobovavý, tmavý orech žltokobovavý, tmavý wenge, piesok dub, biela borovica



- Možnosť s príplatkom
- vyplň drevozrieska s otvormi
- zárubňa pre dvere s rozšírením

Rozšírenie Standard 10 je možné používať pre všetky kolekcie s dýhou DRE-Cell s hranou karnies.  
Rozšírenie Standard 30 je prispôbené pre modely ARTE 10-30 s STANDARD 30 s dýhou DRE-Cell s hranou karnies. Rozšírenie Standard 40 je prispôbené pre modely ARTE 40, 50/70, STANDARD 40, KANON 30, kolekcie DECO s dýhou DRE-Cell s hranou karnies. Rozšírenie Standard 41 je možné používať pre modely MODERN 30, IDEA 30, PLUS 30 s dýhou DRE-Cell s hranou karnies.

## Rozšírenie Standard TOP

- jaseň, kahovads, tmavá višňa, orech, orech satén
- biela mat. zlatý dub žltokobovavý, tmavý orech žltokobovavý, sivý dub žltokobovavý, biely dub žltokobovavý, bieleň dub žltokobovavý, brest antracit, brest tabak, tmavý wenge, piesok dub, biela borovica

- brest, eben, orech americký, dub parísky 3D, zlatá višňa
- agat, gasťan, mliečový dub, biela, svetlosivá, tmavosivá



- Možnosť s príplatkom
- vyplň drevozrieska s otvormi
- zárubňa pre dvere s rozšírením

Rozšírenie Standard TOP 10 je možné používať pre všetky kolekcie s dýhou DRE-Cell, fólia 3D, laminát CPL s rovnou hranou, okrem rámových dverí, dverí ENTER SOLID. Rozšírenie Standard TOP 40 je prispôbené pre model KANON TOP 30 s dýhou DRE-Cell s rovnou hranou. Rozšírenie Standard TOP 41 je prispôbené pre modely MODERN TOP 30, IDEA TOP 30, PLUS TOP 30 s dýhou DRE-Cell s rovnou hranou.

## Rámové Rozšírenie

- biely, mramor, jaseň, dub biely štruktúrovaný, dub zlatý štruktúrovaný, orech tmavý štruktúrovaný, dub sivý štruktúrovaný, wenge štruktúrovaný, grafit štruktúrovaný, brest antracit, brest tabak, tmavý wenge, piesok dub biela borovica
- brest, eben, orech americký, dub parísky 3D, zlatá višňa
- dub svetlý, orech tmavý, wenge, eben, biely dub



- Možnosť za príplatok
- zárubňa do dverí s bočným svetlíkom

**POZOR:** Cena svetlika sa rovná cene príslušného modelu krídla dverí. Ponúkame svetlíky do všetkých modelov rámových krídiel, ktoré sú predstavené v kolekciiach.

## Rozšírenie Standard natura

- buk, breza, dub
- wenge, orech
- dub svetlý, tmavý orech, bobľavý orech, zebraňo, eben, biely dub



- Možnosť s príplatkom
- vyplň drevozrieska s otvormi
- zárubňa pre dvere s rozšírením

Rozšírenie Standard Natura 10 je možné používať pre všetky kolekcie s prírodnou dýhou s rovnou hranou, okrem ENTER natura. Rozšírenie Galeria Natura 02 je možné používať pre kolekciu Galeria Natura 02, 20, 21, 22, 23 a Galeria Natura ALLU 20, 21, 22, 23. Rozšírenie Standard Natura 30 je prispôbené modelom ARTE natura 10-30, STANDARD natura 30 s rovnou hranou. Rozšírenie Standard Natura 40 je prispôbené pre modely Arte natura 40, 50/70, STANDARD natura 40, rovnou hranou.

Posuvný systém DRE, ktorý sa používa ako interiérové dvere, bez poldrážky, s jedným alebo dvomi křídly, v kolekciami DRE-Cell, fólii 3D a Natura prezentovaných v katalógu, s výnimkou kolekcii: ENTER, ENTER natura, SOLID, LACK, ASCADA, SINCO, IVI, DUO.

Komplet posuvného (nástenného) systému obsahuje:

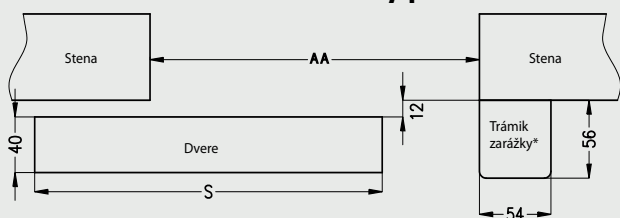
- trámik zarážky, koľajnicu vedenia (LEON SN 150, 180, 200) s kovaním, distančnú lištu a maskujúci rám. V prípade systému montovaného na regulovanom tunelu sú v sade aj 2 prídavné distančné lišty. V prípade systému s použitím hákovej zámky je v trámiku zarážky vyfrézované zahĺbenie pre čap.
- Křídlo dverné bez poldrážky DRE s rozmermi:
- Jednoduché dvere: „60“, „70“, „80“, „90“, „100“
- Dvojité dvere: „120“, „140“, „160“, „180“, „200“

Ponúkame:

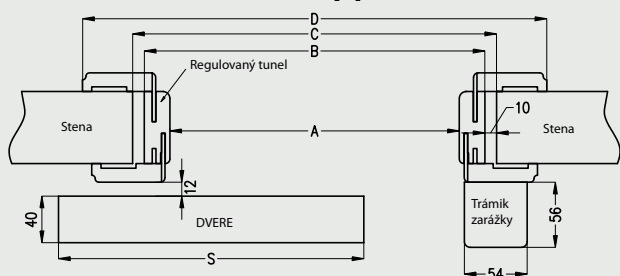
NS – systém montovaný priamo na stenu

NT – systém montovaný s použitím regulovaného tunelu

### NS - Vodorovný prierez



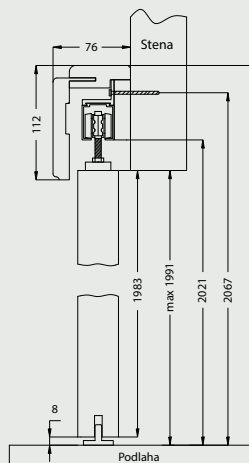
### NT - Vodorovný prierez



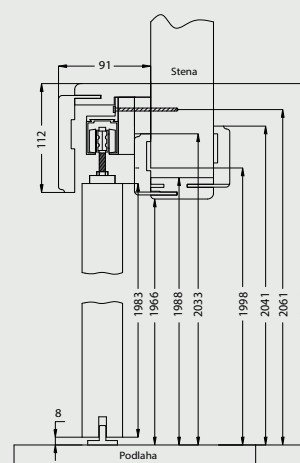
\*Nevyrába sa v dvojitom systéme



### NS - Vodorovný prierez



### NT - Vodorovný prierez



Výška křídla bez poldrážky - 1983 mm

### Jednoduchý posuvný systém

symbol	„60“	„70“	„80“	„90“	„100“
AA	600	700	800	900	1000
A	604	704	804	904	1004
B	648	748	848	948	1048
C	668	768	868	968	1068
D	754	854	954	1054	1154
S	644	744	844	944	1044

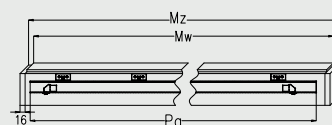
### Dvojité posuvný systém

symbol	„120“	„140“	„160“	„180“	„200“
AA	1200	1400	1600	1800	2000
A	1200	1400	1600	1800	2000
B	1244	1444	1644	1844	2044
C	1264	1464	1664	1864	2064
D	1350	1550	1750	1950	2150
S**	644	744	844	944	1044

S\*\* šírka jedného křídla

### Jednoduchý posuvný systém

Rozmer dvere [mm]	Maskujúci rám		Koľajnica vedenia
	Mz	Mw	Pa
644, 744	1602	1570	1500
844	1902	1870	1800
944	2102	2070	2000
1044	2150	2118	2000




### Dvojité posuvný systém

Rozmer dvere [mm]	Maskujúci rám		Koľajnica vedenia
	Mz	Mw	Pa
2 x 644	3038	3006	2 x 1500
2 x 744	3038	3006	2 x 1500
2 x 844	3638	3606	2 x 1800
2 x 944	4038	4006	2 x 2000
2 x 1044	4126	4094	2 x 2000




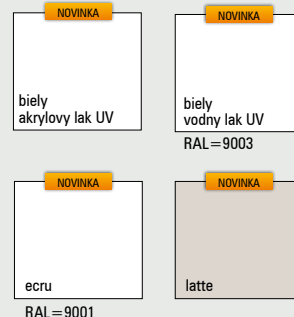


Háková zámka s guľatým úchytom

Háková zámka s oválnym úchytom



\* Iba zárubne, tunely, pásy, štvrtváľčky a kolekcia výplní Standard TOP

\*\*\* Dekóry iba u vodorovného smeru vlákien.



**POZOR:** Špecifickou vlastnosťou prírodnej dyhy je možnosť výskytu rozdielov vo vláknach a v zafarbeníu. Tieto rozdiely nemôžu byť dôvodom k reklamáciám.




**POZOR:** Z dôvodu rozdielnej technológie výroby:


- krídla Lack, Ascada – HDF doska lakovaná
- zárubne, okraje, štvrtváľčky, zasklievacie lišty – polepené fóliou výskyt farebných rozdielov medzi týmito prvkami
- hrana krídla – okraj výskyt farebných rozdielov medzi týmito prvkami.

\* iba v rámovom krídle SINCO, kolekcia LACK a ASCADA






vzor 1 VETRO  
decormat



vzor 1 VETRO  
decormat



vzor 1 VETRO  
decormat hnedý



vzor 1 VETRO  
decormat grafit



vzor 2 VETRO



vzor 3 VETRO




decormat



decormat grafit




decormat hnedý



vzor 4 VETRO



vzor 5 VETRO



vzor 8 VETRO



vzor 9 VETRO



vzor 10 VETRO



vzor 11 VETRO



žalúzia



chinchila



kôra biela

### POZNÁMKY!

Možnosť použitia skla sa uvádza na stránkach s krídlami dverí. Skla používané v našich dverách majú rub a líce.



klůčka ONYX - nikel / satén



štít na klíč



štít na patentnú vložku



kúpeľňový štít



klůčka ARCUS - kefovaný nikel



štít na klíč



štít na patentnú vložku



kúpeľňový štít



klůčka QUANTA - nikel - satén



štít na klíč



štít na patentnú vložku



kúpeľňový štít



klůčka ONYX M - antikorová oceľ



štít na klíč



štít na patentnú vložku



kúpeľňový štít



klůčka APUS - nikel mat



štít na klíč



štít na patentnú vložku



kúpeľňový štít



klůčka ROMANA - chrom/nikel lakovaný



štít na klíč



štít na patentnú vložku



kúpeľňový štít



klůčka FENIKS - chrom mat



štít na klíč



štít na patentnú vložku



kúpeľňový štít



klůčka APOLLO - satén



štít na klíč



štít na patentnú vložku



kúpeľňový štít



klůčka PEM - chrom mat



štít na klíč



štít na patentnú vložku



kúpeľňový štít



klůčka PLATON - satén



štít na klíč



štít na patentnú vložku



kúpeľňový štít



klůčka TOM - chrom mat



štít na klíč



štít na patentnú vložku



kúpeľňový štít



NOVINKA

klůčka ZOE - nikel-satén/chrom



štít na klíč



štít na patentnú vložku



kúpeľňový štít



klůčka ALTIVA - kefovaný nikel



štít na klíč



štít na patentnú vložku



kúpeľňový štít



klůčka FINESTRO - kefovaný nikel



štít na klíč



štít na patentnú vložku



kúpeľňový štít



klůčka LIBRA - saténový nikel




štít na klíč



štít na patentnú vložku



kúpeľňový štít



klůčka FUTURE - kefovaný nikel



štít na klíč



štít na patentnú vložku



kúpeľňový štít



klůčka LIBRA - kefovaný nikel - grafit



štít na klíč



štít na patentnú vložku



kúpeľňový štít



NOVINKA

klůčka MINIMAL - nikel lakovaný



štít na klíč



štít na patentnú vložku



kúpeľňový štít



kľučka VENTO - kefovany nikel



štít na kľúč



štít na patentnú vložku



kúpeľňový štít



kľučka PROXIMA - antikorová oceľ



štít na kľúč



štít na patentnú vložku



kúpeľňový štít



kľučka FOCUS - nikel satén velvet



štít na kľúč



štít na patentnú vložku



kúpeľňový štít



kľučka TOPAZ - antikorová oceľ



štít na kľúč



štít na patentnú vložku



kúpeľňový štít

NOVINKA



kľučka BETA - nikel satén



štít na kľúč



štít na patentnú vložku



kúpeľňový štít



kľučka FORTUNA - patyna



štít na kľúč



štít na patentnú vložku



kúpeľňový štít



kľučka QUBIK - nikel lakovaný



štít na kľúč



štít na patentnú vložku



kúpeľňový štít



kľučka FORTUNA - nikel satén



štít na kľúč



štít na patentnú vložku



kúpeľňový štít

NOVINKA



kľučka IBIZA - saténové striebro



štít na kľúč



štít na patentnú vložku



kúpeľňový štít



kľučka UNO - antikorová oceľ



štít na kľúč



štít na patentnú vložku



kúpeľňový štít



kľučka RIO - grafit/chrom




štít na kľúč



štít na patentnú vložku



kúpeľňový štít



kľučka JANE - nikel lakovaný



štít na kľúč



štít na patentnú vložku



kúpeľňový štít



kľučka RIO - nikel satén



štít na kľúč



štít na patentnú vložku



kúpeľňový štít



galka - nikel satén



štít na kľúč



štít na patentnú vložku



kúpeľňový štít



kľučka IBIZA - grafit/chrom



štít na kľúč



štít na patentnú vložku



kúpeľňový štít



galka - patyna



štít na kľúč



štít na patentnú vložku



kúpeľňový štít



kľučka IBIZA - nikel satén



štít na kľúč



štít na patentnú vložku



kúpeľňový štít



galka - antikorová oceľ



štít na kľúč



štít na patentnú vložku



kúpeľňový štít



technická kľučka STAR TEC – trieda IV  
cena za komplet (kľučka + kovanie na patent)



kovanie na patent



kľučka INSERTA – leštený nikel  
(vločky vo farbách DRE-Cell, 3D a CPL)



kovanie na kľúč



kovanie na patent



kúpeľňové kovanie



kľučka GIOIA – lesklý chróm



kovanie na kľúč



kovanie na patent



kúpeľňové kovanie



**Výhody kľučiek so systémom CLAQ:**

- o 80 % kratšia inštalácia než pri tradičných kľúčoch
- 10-ročná záruka na mechanizmus
- 3. trieda normy DIN EN 1906 – možnosť inštalácie v miestach s vysokou frekvenciou používania
- 500 000 cyklov bezporuchovej prevádzky je zárukou vynikajúcej pevnosti



kľučka GIOIA - chrom matový



kovanie na kľúč



kovanie na patent



kúpeľňové kovanie



kľučka TORRI - stal nierdzewna matowa



kovanie na kľúč



kovanie na patent



kúpeľňové kovanie



kľučka FOKUS s pozdĺžnym štítom - nikel satén velvet



kľučka FOKUS s pozdĺžnym štítom na kľúč - nikel satén velvet (rozostavenie 72 mm)



kľučka s pozdĺžnym štítom ALTIVA (rozostavenie 72 mm) kefovaný nikel na patentnú vložku (rozostavenie 72 mm) kefovaný nikel na kľúč



kľučka s pozdĺžnym štítom ALTIVA (rozostavenie 72 mm) kefovaný nikel na kľúč



kľučka PEGAZ (rozostavenie 72 mm) nikel mat na patentnú vložku



kľučka FOKUS s pozdĺžnym štítom na patentnú vložku - nikel satén velvet (rozostavenie 72 mm)



kľučka FOKUS s pozdĺžnym štítom lazienskym - nikel satén velvet (rozostavenie 72 mm)



kľučka TOM s pozdĺžnym štítom na patentnú vložku (rozostavenie 72 mm) chrom mat



vložka 26/41 - nikel mat



vložka 26/41 - mosadz satén

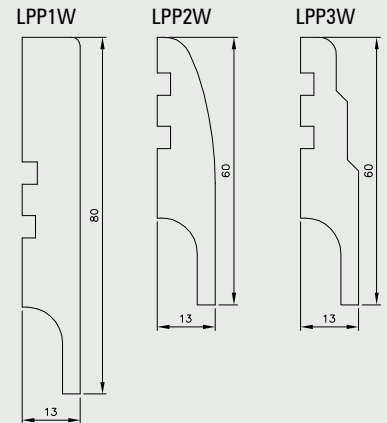


zestav vkladok ZN 30/40+30G/40 SN lub ZN 30/40+40G/30 SN nikel satén



zestav vkladok ZN 30/40+30G/40 SB lub ZN 30/40+40G/30 SB mosadz satén

## Dekoračné líšty



Dĺžka dekoračných líšt 2,62 bm

## Štvrt'valčeky

Štvrt'valček je určený na maskovanie uhlového spojenia steny a zárubne. Obchodnou jednotkou je kus.

štvrt'valček  
16 × 16 × 2200 mm



## Konštrukcia

štvrt'valček SOFT, SOFT natura  
11 × 18 × 2200 mm

Nastavitelná zárubňa je vyrobená z drevitého výrobku – dosky MDF špičkovej kvality. Z viditeľnej strany je celá zakrytá dekoračnou fóliou s výzorom dreva DRE-Cell Decor, fóliou 3D, dyhou folia Finish alebo prírodnou drevenou dyhou. Konštrukcia zárubne umožňuje jej použitie na steny hrubé 75 – 320 mm a nastavovanie +20 mm.

## Komplet obsahuje

Hlavný trám (vodorovný prvok a dva zvislé prvky spolu s maskujúcimi časťami), tesnenie dverí, sadu pánty, komplet prvkov určených na namontovanie zárubni podľa pripojeného návodu. Zárubne sú zabalené v lepenkovom obale.



Prierez nastaviteľnej zárubne

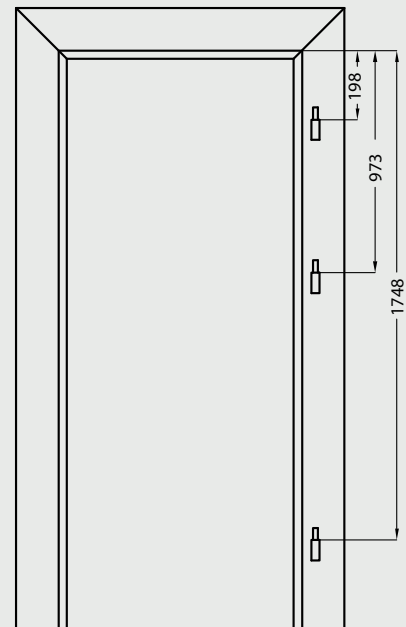
Všetky zárubne by mali byť vybavené 3 pántmi.

pre jednokrídle dvere

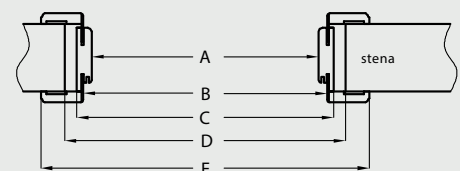
	A	B	C	D	E
60	604	628	648	684	754
70	704	728	748	784	854
80	804	828	848	884	954
90	904	928	948	984	1054
100	1004	1028	1048	1084	1154
110	1104	1128	1148	1184	1254

pre dvojkrídle dvere

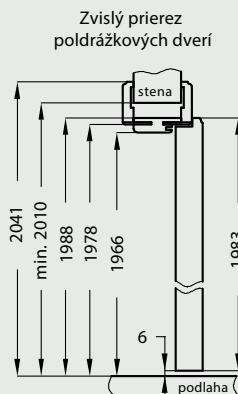
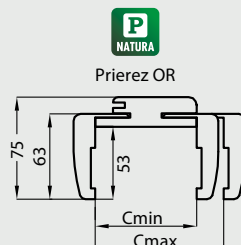
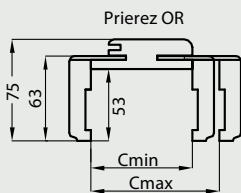
	A	B	C	D	E
100d	1035	1059	1079	1115	1185
110d	1135	1159	1179	1215	1285
120	1235	1259	1279	1315	1385
130	1335	1359	1379	1415	1485
140	1435	1459	1479	1515	1585
150	1535	1559	1579	1615	1685
160	1635	1659	1679	1715	1785
170	1735	1759	1779	1815	1885
180	1835	1859	1879	1915	1985
190	1935	1959	1979	2015	2085
200	2035	2059	2079	2115	2185



Vodorovný prierez



D - požadovaná šírka otvoru v mure



požadovaná výška otvoru v mure 2010 mm

## Konštrukcia

Nastaviteľná zárubňa TOP je variant nastaviteľnej zárubne s širokým uholníkom (80 mm) a malými polomerami zaokruženia priečného profilu. Je vyrobená z drevého výrobku – dosky MDF špičkovej kvality. Z viditeľnej strany je celá zakrytá dekoračnou fóliou dyhou s výzorom dreva DRE-Cell Decor, fóliou 3D, laminátom CPL. Konštrukcia zárubne umožňuje jej použitie na steny hrubé 75 – 320 mm a nastavovanie +20 mm.



Prierez nastaviteľnej zárubne TOP

## Použitie

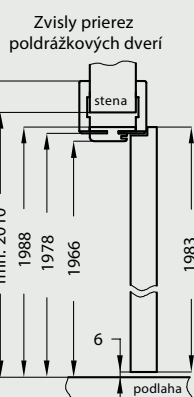
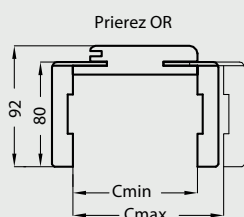
Nastaviteľná zárubňa TOP je vhodná pre použitie u kolekcií rámových dverí kolekcie TOP.

## Komplet obsahuje

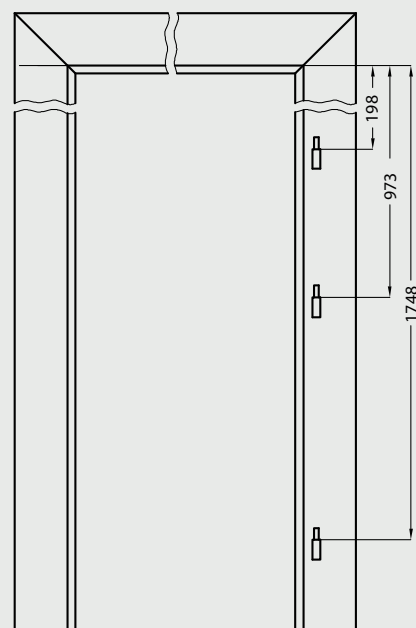
Hlavný trám (vodorovný prvok a dva zvislé prvky spolu s maskujúcimi časťami), tesnenie dverí, sadu pánty, komplet prvkov určených na namontovanie zárubni podľa pripojeného návodu.

Zárubne sú zabalené v lepenkovom obale.


Všetky zárubne by mali byť vybavené 3 pántmi s priemerom 15 mm.



požadovaná výška otvoru v múre 2010 mm



Vodorovný prierez



D - požadovaná šírka otvoru v múre

## Nastaviteľné zárubne TOP

Hrúbka múry: 75-320 mm	biela, biela mat, jaseň, calvados, orech, orech satén, wenge žliabkované***, zlatý dub žliabkované, sivý dub žliabkované***, tmavý orech žliabkované, grafit žliabkované***, bielený dub žliabkované, americký orech, eben, brest, dub poľský 3D, brest tabak, brest antracit, zlatá višňa, piesok dub, tmavý wenge, vanilka***, sosna biela	agát, gaštan, medový dub, biela, svetlosivá, tmavosivá	dub svetlý, tmavý orech, wenge, dub, orech, eben, bielený dub	biela, ecru, latte

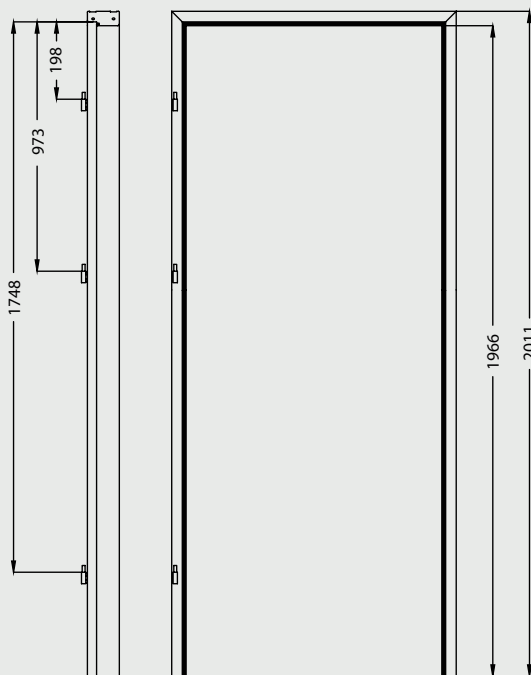
\*\*\* Dekór iba pri vodorovnom smere vlákien

### pre jedokrídle dvere

	A	B	C	D	E
<b>60</b>	604	628	648	684	788
<b>70</b>	704	728	748	784	888
<b>80</b>	804	828	848	884	988
<b>90</b>	904	928	948	984	1088
<b>100</b>	1004	1028	1048	1084	1188
<b>110</b>	1104	1128	1148	1184	1288

### pre dvojkridle dvere

	A	B	C	D	E
<b>100d</b>	1035	1059	1079	1115	1219
<b>110d</b>	1135	1159	1179	1215	1319
<b>120</b>	1235	1259	1279	1315	1419
<b>130</b>	1335	1359	1379	1415	1519
<b>140</b>	1435	1459	1479	1515	1619
<b>150</b>	1535	1559	1579	1615	1719
<b>160</b>	1635	1659	1679	1715	1819
<b>170</b>	1735	1759	1779	1815	1919
<b>180</b>	1835	1859	1879	1915	2019
<b>190</b>	1935	1959	1979	2015	2119
<b>200</b>	2035	2059	2079	2115	2219



## Konštrukcia

Jednoduché zárubne vytvárajú spoločne s krídlami dverí harmonický celok. Je pre nich typická tradičná, jednoduchá konštrukcia a ľahké namontovanie. Poldrážková zárubňa s pevnou šírkou 100 mm je vyrobená z veľmi kvalitnej MDF dosky a má konečnú úpravu z dekoračnej fólie DRE-Cell, fólie 3D, laminátom CPL, dyhy LACK-Decor, alebo prírodnej drevenej dyhy.

## Komplet obsahuje

Hlavný trám (vodorovný prvok a dva zvislé prvky), dverné tesnenie, kompletné pánty, komplet prvkov určených na montáž zárubne podľa pripojeného návodu. Zárubne sú balené do lepenkových obalov.

Zárubňa ENTER má ďalšie zachytenie pre druhú západkovo-závorovú zámku alebo závoru.

Zárubňa SOLID má uchytienie na pre druhú lištovú zámku bezpečnostnej závor.

Všetky zárubne pre kolekciu dverí by mali byť vybavené tromi pántmi.

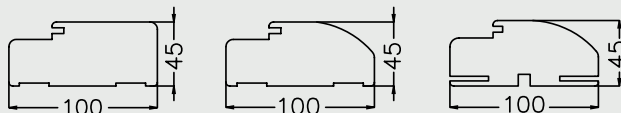
Do jednoduchej zárubni a jednoduchej SOFT používame maskujúce pásy a pre jednoduchú SOFT natura maskujúce uholníka alebo koruny.



jednoduchá

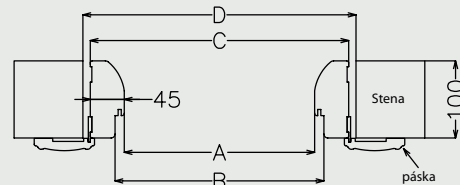
jednoduchá SOFT

SOFT natura



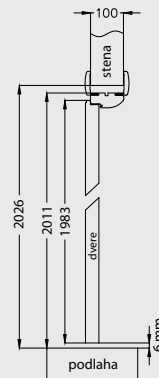
prierez jednoduchou zárubňou SOFT natura

zárubňa po zoskrutkovaní



pre jednokrídle dvere

	A	B	C	D
60	604	628	694	716
70	704	728	794	816
80	804	828	894	916
90	904	928	994	1016
100	1004	1028	1094	1116
110	1104	1128	1194	1216



pre dvojkrídle dvere

	A	B	C	D
100d	1035	1059	1125	1147
110d	1135	1159	1225	1247
120	1235	1259	1325	1347
130	1335	1359	1425	1447
140	1435	1459	1525	1547
150	1535	1559	1625	1647
160	1635	1659	1725	1747
170	1735	1759	1825	1847
180	1835	1859	1925	1947
190	1935	1959	2025	2047
200	2035	2059	2125	2147

## Možnosť s príplatkom

- zárubňa ENTER (s uchytiením na zástrčku alebo na závoru)
- zárubňa SOLID
- zárubňa pre dvojkrídle dvere ..... 30%

## Maskujúce pásy

Použitie: pre jednoduchú zárubňu, zárubňu SOFT

**Komplet obsahuje** (na jednu stranu dverí):

Vodorovná páska a dve zvislé, plastové úchytky, kotvičky a prítlačné úchytky. Maskujúce úchytky sú balené do lepenky.

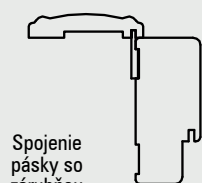
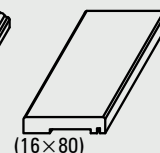

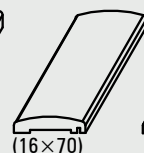
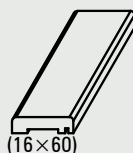


STANDARD

SOFT

STYL

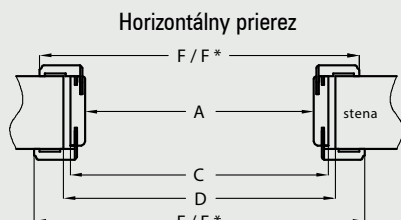
TOP



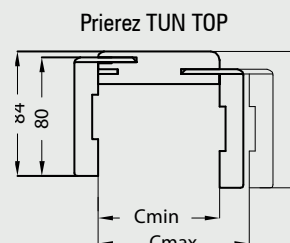
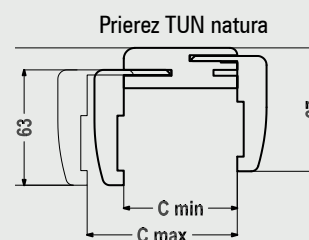
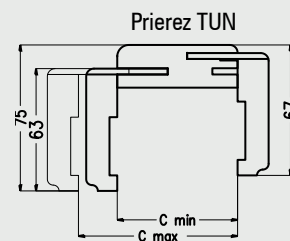
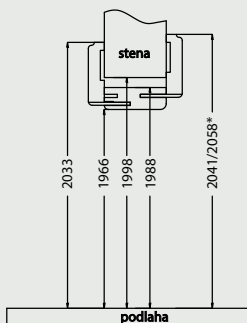
Spojenie pásky so zárubňou

Nastaviteľný tunel DRE je prispôsobený na posuvný nástenný systém DRE. Nastaviteľný tunel je možné použiť nezávisle, ako ozdobné riešenie prechodu stenou. Tento výrobok sa vizuálne podobá nastaviteľnej zárubni, ale jestvuje medzi nimi niekoľko rozdielov

- bez možnosti namontovať pánty
- bez plechu na západku
- bez drážky na tesnenie
- rozdiel vo výške a vzdialenosti predných a zadných uholníkov (v tabuľkách hodnoty D a E)



D – požadovaná šírka otvoru v stene  
\* týka sa Regulovaného tunela TOP



### Nastaviteľný tunel pre jednoduché dvere

symbol	60	70	80	90	100
A	604	704	804	904	1004
C	648	748	848	948	1048
D	668	768	868	968	1068
E	754	854	954	1054	1154
F	738	838	938	1038	1138
E*	788	888	988	1088	1188
F*	772	872	972	1072	1172

### Nastaviteľný tunel pre dvojité dvere

symbol	120	140	160	180	200
A	1200	1400	1600	1800	2000
C	1244	1444	1644	1844	2044
D	1264	1464	1664	1864	2064
E	1350	1550	1750	1950	2150
F	1334	1534	1734	1934	2134
E*	1384	1584	1784	1984	2184
F*	1368	1568	1768	1968	2168

### Možnosť s príplatkom

- tunel do dvojítych dverí: +30%

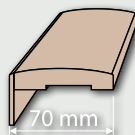


Prierez nastaviteľného tunela



### Maskujúci uholník SOFT natura

použitie: s jednoduchou zárubňou SOFT natura



**Komplet obsahuje** (na jednu stranu dverí):


jednu časť vodorovnú, dve časti zvislé, kotvičky a prítlačné úchytky.

**DÔLEŽITÉ!** Pri objednávke maskujúcich uholníkov alebo korún je treba vždy uvádzať stranu dverí, na ktorej budú namontované, to je prednú (zo strany pantov) alebo zadnú.

### Vetracie násadky do doskových dverí

Jestvuje možnosť kúpiť sadu (5 ks.) ventilačných násadiiek. DRE-Cell, fólia 3D, laminát CPL a folia Finish – biela, klen, svetlý orech, calvados, hnedá, sivá.

NATURA – strieborná satén, zlatá satén, strieborná zlatá.





## Vetracie násadky do rámových dverí

Do rámových dverí používame oceľové alebo plastové násadky (3 násadky do dverí „60“, 4 násadky do dverí „70“, 5 násadiek do dverí „80“ – „100“).

### Oceľové násadky

Nehrdzavejúca oceľ

<b>model</b>
SCALA, PIANO, PREMIUM, FOSCA, ENA, TREVI, NESTOR, AURI, EMENA, VERANO, ELSA, TRIESTA, SINCO, DOVA, EVEN, LEXA



oceľová vložka štvorcová 60x60 mm



okružná oceľová vložka 55x55 mm



### Umelohmotné násadky



<b>model</b>
SCALA, PIANO, PREMIUM, FOSCA, ENA, TREVI, NESTOR, AURI, EMENA, VERANO, ELSA, TRIESTA, SINCO



## Mriežky a vetracie podrezanie

Do dverí je možné namontovať kúpeľňovú vetraciu mriežku z plastu, ktorá sa vyrába vo farbách: biela, béžová, calvados, hnedá a sivá (okrem rámových dverí, SOLID, ENTER a Posuvné) alebo z hliníka.

Vo všetkých kolekciách (okrem SOLID, ENTER a Posuvné) je možné na želanie urobiť **vetracie podrezanie dverí**.



ventilačná mriežka z plastu

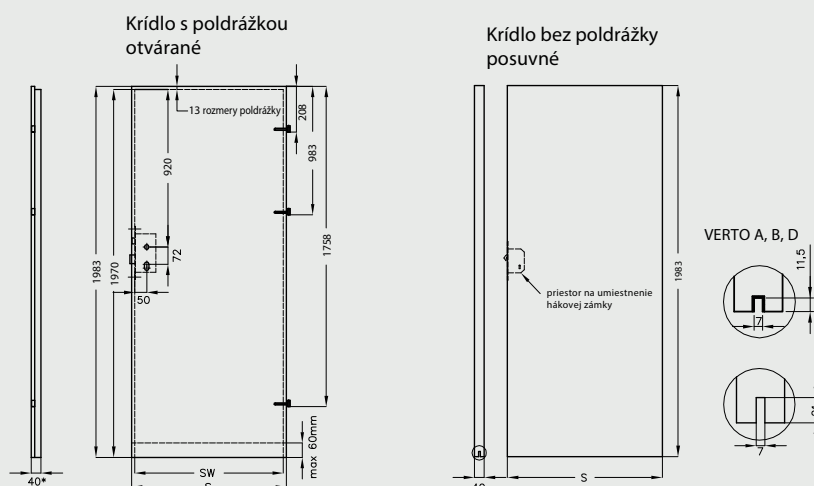


hliníková ventilačná mriežka



vetracie podrezanie

## Rozmery krídiel a umiestnenie pántov



### Šírka krídiel

Symbol roz- meru dverí	S	SW
„100“	1044	1018
„90“	944	918
„80“	844	818
„70“	744	718
„60“	644	618

S - celková šírka krídla  
SW – šírka v mieste poldrážky (týka sa krídiel s poldrážkou)

### Hrúbka krídiel

Druh dverí	Hrúbka krídla
Scala, Trevi*, Nestor, Elsa	zvislé časti rámu 40 mm vodorovné prvky rámu 35 mm
Piano, Premium, Triesta**, Fosca, Ena**, Verano**, Auri, Emena**	zvislé rámy 40 mm vodorovné prvky rámu 35 mm vnútorné vodorovné prvky 22 mm
Ostatné modely	40 mm

\* V kolekcií Trevi 5-6 prostredný vodorovný rám dverí je z MDF 35 mm, všetky iné vodorovné rámy dverí tejto kolekcie sú zložené z dvoch spojených rámov dverí z MDF 16 mm, medzi ktoré je vložené sklo 4 mm

\*\* V kolekcií Triesta 1-2, Emena 1-2, Verano 1-2, Ena 1-2 jeden z rámov dverí je zložený z dvoch spojených rámov dverí z MDF 16 mm, medzi ktoré je vložené sklo 4 mm, týka sa to rámu dverí, ktorý je umiestnený pri veľkom skle.

## Výška krídiel

1983 mm – celková výška všetkých krídiel s poldrážkou aj bez poldrážky  
1970 mm – výška krídiel s poldrážkou na mieste poldrážky

## Krátenie krídiel

**Jestvuje možnosť, aby ste si sami skrátili krídla – maximálne o 60 mm (nie je možné skracovať krídla Vetro a protipožiarné, krídla všetkých kolekcí v posuvnej verzii ani pasívne krídla).**

## Prahové škáry

Štandardná výška škáry medzi krídlom dverí a hotovou podlahou je 6 mm.

## Pánty – poznámky

Všetky krídla sa vyrábajú iba s 3 pántmi s priemerom 15 mm.

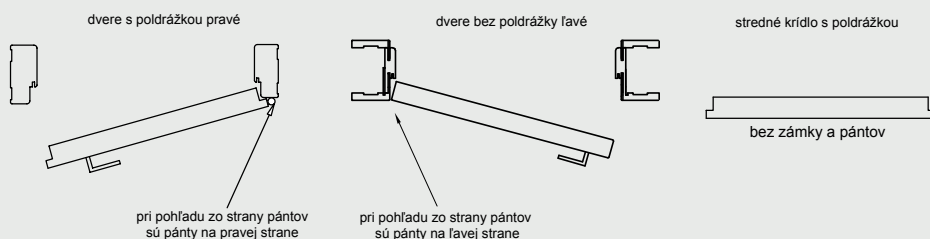
## Voľba patentnej vložky

V krídlach s poldrážkou s hrúbkou 40 mm je treba používať asymetrickú patentnú vložku s pomerom rovnakým, ako v krídle dverí 14/26 (26 zo strany, na ktorú sa dvere otvárajú).

**POZOR:** Ku týmto rozmerom je treba prirátat' z každej strany hrúbku štítov a okrem toho aj dodatočné 2-3 mm. Pre štíty s hrúbkou 10 mm odporúčame vložky: asymetrickú 26/36 mm alebo 26/40 mm - pre dvere s poldrážkou.

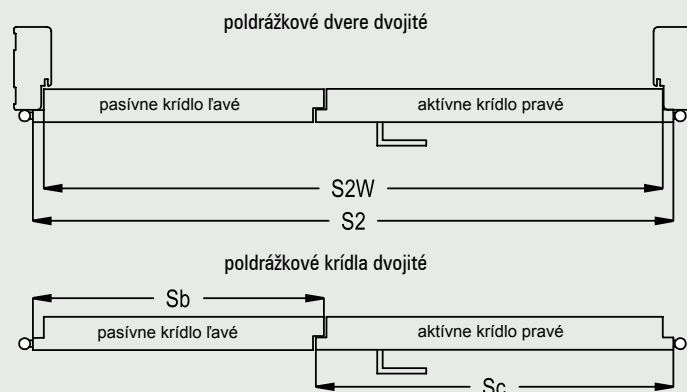
## Jednoduché otvárané poldrážkové krídla

Ponúkame krídla: pravé, ľavé a stred



## Otvárané dvojité krídla

Ponúkame dvojité krídla: pravé – v tom prípade je pravé krídlo aktívne a ľavé pasívne a dvojité krídla ľavé, keď je aktívne ľavé krídlo a pasívne pravé. Aktívne krídlo je štandardne vybavené zámkou, na pasívnom krídle je „kontrapoldrážka“ a v štandardnom vybavení plech zaústenia západky a závoru.



Pre dvojkridle dvere sú vhodné výhradne zárubne našej výroby, preto odporúčame nákup celého dverného kompletu. Komplet DRE obsahuje 2 dverné krídla a zárubňu.

$$\boxed{\text{cena dvojkrídlych dverí}} = \boxed{\text{cena krídla x 2}} + \boxed{\text{cena zárubne}}$$

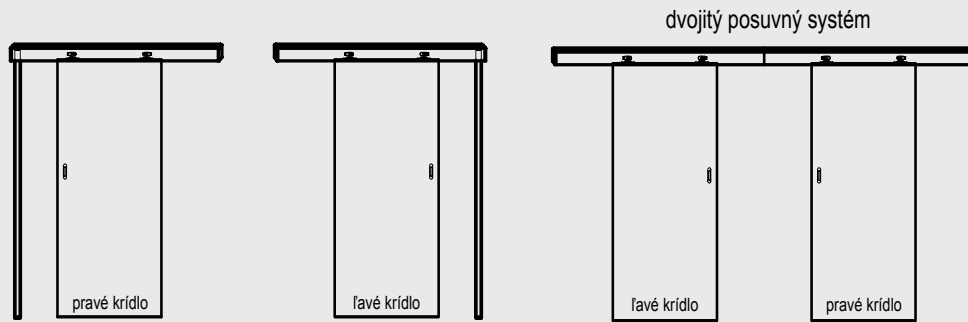
## Kombinácie poldrážkových dvojitých krídiel

Symbol rozmeru	rozmery v [mm] podľa poľskej normy		
	S2	S2W	kombinácia* Sc+Sb
„100d“	1078	1052	644+444
„110d“	1178	1152	744+444
„120“	1278	1252	844+444; 644+644
„130“	1378	1352	944+444; 744+644; 644+744
„140“	1478	1452	1044+444; 844+644; 744+744; 644+844
„150“	1578	1552	944+644; 844+744; 744+844; 644+944
„160“	1678	1652	1044+644; 944+744; 844+844; 744+944; 644+1044
„170“	1778	1752	1044+744; 944+844; 844+944; 744+1044
„180“	1878	1852	1044+844; 944+944; 844+1044
„190“	1978	1952	1044+944; 944+1044
„200“	2078	2052	1044+1044

kombinácia\* - možné zostavy šírky krídiel aktívnych (Sc) a pasívnych (Sb)

**Krídla bez poldrážky – posunovacie**

Ponúkame krídla: pravé, ľavé a stredné (krídla bez zámky a úchytky)



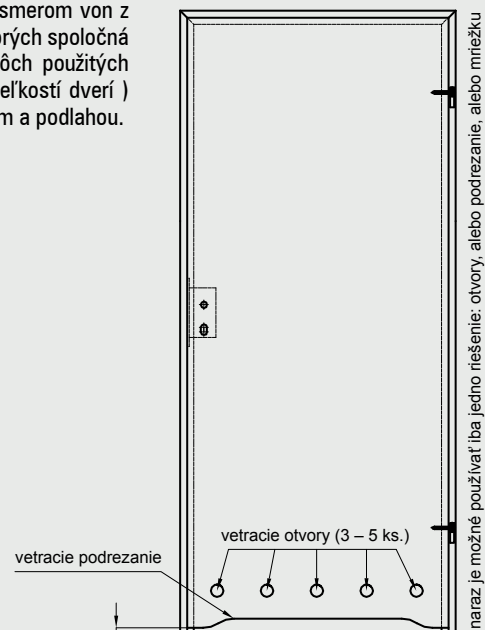
**Ostatné technické informácie**

1. Pri dodržiavaní štandardných rozmerov krídiel a zárubní má škára medzi „hotovou“ podlahou a dolným okrajom krídla 6 mm. Keď chceme, aby bola táto škára menšia, musíme príslušne krátiť zárubne z dolnej strany.

2. Podľa platných predpisov dvere do kúpeľní a samostatného WC sa majú otvárať smerom von z miestnosti, mať minimálnu šírku 0,8 m a výšku 2 m a v dolnej časti vetracie otvory ktorých spoločná veľkosť musí byť minimálne 0,022 m<sup>2</sup>. Plocha ventilačných otvorov je súčtom plôch použitých vetracích opatrení: vetracej mriežky (umožňuje získať plochu 0,022 m<sup>2</sup> u všetkých veľkostí dverí ) alebo vetracieho podrezania dverí, alebo vetracích otvorov a plochy škáry medzi krídlom a podlahou.

**Zaručenie vetracej plochy v poldrážkových dverách\*\***

Symbol rozmeru dverí	dvere s vetracími otvormi		dvere s vetracím podrezaním	
	vetracia plocha otvorov a škáry 8 mm [m <sup>2</sup> ]	škára vyžadovaná pre zaistenie požiadavky na vetranie [v mm]	vetracia plocha podrezania a škáry 8 mm [m <sup>2</sup> ]	škára nutná pre splnenie požiadavky vetrania [v mm]
„100“	0,009	19*	0,031	0
„90“	0,008	21*	0,027	1
„80“	0,008	24*	0,024	4
„70“	0,007	28*	0,020	9*
„60“	0,006	33*	0,016	18*



Hore je uvedená požadovaná výška škáry pod dverami , ktorá zaisť 0,022 m<sup>2</sup> celkovej ventilačnej plochy. Štandardne je to pre poldrážkové krídla škára 6 mm.

\*je treba zväčšiť škáru na požadovaný výšku skrátením krídlo zdola (pokiaľ je takéto skrátenie možné – pozri \*\*)

\*\*Výnimky, ktoré nie sú uvedené v tabuľke (krídla, ktoré nie je možné skrátiť):

- Kolekcia Vetro A – použitie vetracieho podrezania v dverách širokých „80“ – „100“ a štandardná škára pod dverami (6 mm) zaisť splnenie požiadavky vetrania.
- Kolekcia Vetro B – nespĺňa požiadavku na vetranie
- Posuvné krídla – vzhľadom na konštrukciu posuvného systému (vzdialenosť od steny/tunelu 12 mm) splňujú požiadavku na vetranie bez nutnosti ďalších zásahov.

3. Pozor! Pred nákupom a namontovaním výplni stavebných otvorov je treba si preveriť, či zvolený druh výplne splňuje podmienky technického projektu spracovaného pre konkrétny projekt, predovšetkým je treba sa presvedčiť, či konštrukcia stien a stropov umožňuje namontovanie výplni s hmotnosťou uvedenou v nasledujúcej tabuľke:

	Dverné krídla		Zárubne		Iné výrobky	
	interiérové	vstupné	nastaviteľné	jednoduché	nastaviteľný tunel	posuvný systém
<b>Hmotnosť max.</b>	50 kg	50 kg	40 kg	20 kg	40 kg	20 kg

4. Krídla sú balené do zmráziteľnej fólie a okraje sú dodatočne chránené polystyrénom alebo lepenkovými vložkami.

5. Cena krídiel nezahŕňa kľučku, štíty a patentnú vložku (s výnimkou kolekcie Scala vo verzií s poldrážkou).

6. Existuje možnosť nákupu dverí a zárubní CENTRA (bez predvŕtaných otvorov na upevnenie zámky a pántov) za cenu podobného výrobku s kovaním a navŕtanými otvormi. Zárubne CENTRA majú tesnenie. Komplet neobsahuje kovanie.

# DRE

producent drzewi

82-300 Elbląg - Gronowo Górne, ul. Nefrytowa 4  
tel. +48 55 236 42 58 fax +48 55 236 42 51  
pracovná doba: 8:00 - 16:00  
e-mail: dre@dre.pl www.dre.pl



Katalóg platí od dňa 30.03.2015

Výrobca poskytuje na krídla dverí a na zárubne 24 mesiacov záruky.

Ďalšie informácií a montážne návody sú v záručnom listu výrobku.

Tento materiál nie je ponukou v zmysle zákona a bol vydaný výhradne pre informačné účely. Uvedené informácie sú platné pre chvíľu vydania tohto materiálu. Nakoľko vedíme politiku zameranú na neustály vývoj, vyhradujeme si právo meniť a vylepšovať výrobky prezentované v brožúre bez predchádzajúceho informovania. Farby znázornené v katalógu môžu byť odlišné od skutočných. Vyhradujeme si právo na tlačové chyby.

DISTRIBÚTOR

